HTK-Michelstadt
Konstantin Möser
Darmstädter Str. 40
64720 Michelstadt
Telefon : 06061/9798720
Fax : 06061/9798721
eMail : KM@HTK-Michelstadt.de
www.HTK-Michelstadt.de

Stand 31.12.2024

S100-Auswertung

Inhaltsverzeichnis

Kurzbeschreibung....2
Kosten und Lizenzen....2
Installation und Vorbereitung....3
Einrichten des Programm....3
Hinterlegen der Schriftarten....3
Anbindung an Sage New Classic (SNC)....4
Benutzerdefinierte Felder....4
Kopf-Logo....4
Auto-Start - Parameter (für automatische Läufe)....5
Update....7
Vorbereitung....7
Durchführung....7
Modus: Auswertungen....8
Listen-Beschreibung....8
Warenwirtschaft: Einkauf....8
Bestellvorschläge + Restlagerzeit/Lagerlänge....8
Lieferantenstatistik pro Lieferant....9
Warenwirtschaft: Verkauf....10
Offene Rahmenverträge (VR1)....10
Offene Aufträge mit Artikel-Positionen....10
Offene Aufträge nach Kalenderwoche....11
Kundenumsatz pro Artikel....12
Kundenumsatz pro Artikelgruppe....13
Kundenstatistik pro Kunde....14
Artikelstatistik pro Kunde....15
Artikel-Stückpreis pro Monat....16
Artikelgruppen-Umsätze....17
Artikelumsätze pro Kunde....18
Artikelumsätze pro Lieferanschrift....18
Rechnungsausgangsbuch mit Roherlös / Sales-Report with Cross-Profit....19
Umsatz pro Belegart mit Kostenstellen-Summe....19
Vertreter-Umsätze....20
Vertreter-Umsatz Zeitraum-Vergleich....20
Artikel-Anzahl und -Menge in VK-Belegen....21
Intrastat-Meldung....21
Plan-Ist-Vergleich pro Artikel mit Umsatz + Menge....22
Artikelpositionen aus VK-Belege nach Kostenstellen....23
Umsatzvergleich aus VK-Belege nach Kostenstellen....24
Warenwirtschaft: Lager....25
Artikelbestand (Inventur) mit Alter....25
Lagerbestand bewertet nach Kunden-Sonderpreis....26
Rechnungswesen....27
Eingangs-/Ausgangsrechnungen....27
Kostenvergleich....28
OP-Liste – Altersstruktur....29
System....30
Wörterbuch....30
Listen-Übernahme in Excel....31
Modus: Datenbank-Änderungen....32
Kostenstellen aus Lieferschein-Kopf in LS-Positionen übernehmen....32

Kurzbeschreibung

Dieses Tool liefert die Auswertungen als separates, eigenständiges Programm.
Der Zugriff auf die Sage100-Daten erfolgt direkt auf die Datenbank, wodurch das Programm (fast immer) problemlos, auch bei einem Versionswechsel , weiterverwendet werden kann.

Die Auswertungen werden als HTML-/Webseiten erzeugt und als **Vorschau an den Web-Explorer** (Firefox/Internet-Explorer/Chrome/Opera) übergeben.
Von dort können die Auswertungen gedruckt, gespeichert oder/und per Copy+Paste nach Excel übergeben werden.

Über die Startparameter (siehe Seite 5) kann das Programm auch mit automatischen Funktionen gestartet werden.
Dadurch kann zB das Erzeugen der Webseiten auf einem Server erfolgen und der Anwender erhält ein Intranet-Dashboard mit den fertigen Auswertungen.

Allgemeines
Die erstellten Auswertungen sind vom Anwender zu prüfen und eventuelle Fehler uns zu melden. Gewährleistung für Fehlerfreiheit kann keine übernommen werden. Wir bemühen uns selbstverständlich, jeden gemeldeten Fehler schnellstmöglich zu beheben.

Beispiele
Die nachfolgenden Beispiele entstammen dem Demomandanten bzw. einem speziell erstellen Datenstamm und erheben keinen Anspruch auf Vollständigkeit und korrekte Werte. Farben können mit einem späteren Programmstand geändert worden sein.

Menüliste in den Beispielen
Die Programmbilder sind teilweise aus älteren Versionen => siehe jeweilige Version in der Titelleiste.

Kosten und Lizenzen

Die einmaligen Kosten für den jeweils aktuellen Stand belaufen sich auf 750,-€ pro Sage-Installation (beliebig viele Plätze in einem Netzwerk).

Für jeden Mandant innerhalb dieser Sage-Installation wird monatlich ein Wartungsvertrag von 37,-€ berechnet.

Die Berechnung des Wartungsvertrages erfolgt jeweils ab dem der Bestellung folgenden Monates bis zum Jahresende.
Anschließend erfolgt die Berechnung jeweils für das komplette Kalenderjahr im Januar. Eine Teilzahlung ist nicht möglich. Laufzeit des Wartungsvertrages ist zunächst 12 Monate. Falls keine Kündigung bis 3 Monate vor Ablauf bei uns eingeht, verlängert er sich automatisch um jeweils weitere 12 Monate.

Im Preis der Wartung sind (solange keine größeren techn. Änderungen durchgeführt werden müssen) die Updates/Erweiterungen enthalten.

Sollten besondere/zusätzlich Funktionen gewünscht werden, dann sind die entsprechenden Kosten von dem Anwender zu tragen, der die Programmierung wünscht.
Nach Umsetzung wird diese Anpassung allen Anwendern im Rahmen des Wartungsvertrages kostenlos zur Verfügung gestellt.

Während der Wartungslaufzeit kann bis zu 2mal im Jahr der Mandant getauscht werden, weil die Mandantenbezeichnung sich ändert.
Bei mehr Änderungen erheben wir eine Bearbeitungsgebühr von 20€ pro Wechsel.

Der Demomandant ist immer verfügbar und muss nicht lizenziert werden.

Zusätzlich muss von Sage – falls noch nicht vorhanden – **die 3rd-Party-Lizenz „Planung&Auswertung“ erworben werden**.

Installation und Vorbereitung

Einrichten des Programm

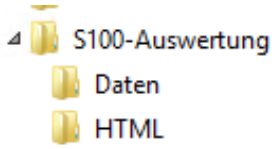

Kopieren Sie die EXE-Datei in einen beliebigen Ordner (z.B. auf dem Server den Ordner „S100-Auswertung“).

Legen Sie dann in dem Programm-Ordner die Unterordner „Daten“ und „HTML“ (siehe Bild rechts) an.

S100-Auswertung.INI
Im Unterordner „Daten“ erstellen Sie nun eine INI-Datei mit den Angaben:

Srv=	(Server-Name der Sage100 - Installation)
Dbk=	(Datenbank-Name)
Usr=	(Sage100-User)
Mnt=	(Mandant-Nummer)
Pwd=	(Passwort => siehe Passwort-Verschlüsselung)

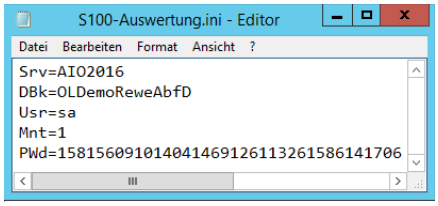

Passwort-Verschlüsselung
Um das Passwort für die INI zu verschlüsseln, starten Sie die S100-Auswertung mit dem Parameter „**Passwort**“ bzw. „**Passwort***“ (siehe Beispiel rechts der Verknüpfung-Eigenschaft)

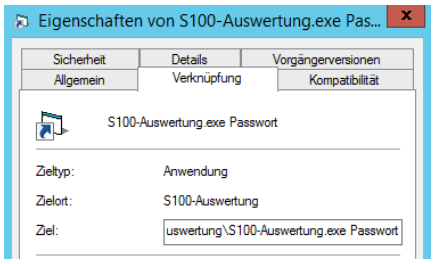

Im Fenster können Sie dann oben das Passwort im Klartext bzw. verdeckt mit * eintragen.
Beim Klick auf „Konvertieren“ erscheint unten das Passwort für die INI.

Kopieren Sie die Zahlenfolge vollständig in die INI-Datei.

Start-Verknüpfung
Anschließend können Sie in der bekannten Weise Verknüpfungen für das Starten der S100-Auswertung auf dem Anwender-Desktop erstellen. Beachten Sie dabei lediglich, dass das „Arbeitsverzeichnis“ auf den entsprechenden Installationspfad verweist, da dort die erzeugten HTML-Dateien zwischengespeichert werden.

Hinterlegen der Schriftarten

Die Textanzeige in den HTML-Dateien erfolgt standardmäßig – wenn nichts in der „S100-Auswertung.ini“ definiert ist - in der Browser-Schriftart. Dies ist in den meisten Fällen „Times New Roman“.

Beispiel: Ohne zusätzliche Formatierung

Vorgang	Datum	Auftrag	Kd.-Nr.	Kurzbezeichnung	Netto	Brutto	Roherlös	Kostenanteil		Wareneinsatz			
								Roherlös	WE	Vorgang	Art.Stamm	Differenz	
R00000000006	16.07.2014	10000000035	12000	Beberweil - OU	5.902,69	7.024,20	813,83	13,79%	86,21%	118,86	112,53	6,33€	5,33%
D00000000007	14.08.2014	10000000036	11000	Alfa - Wiesbaden	309,69	368,53	190,83	61,62%	38,38%	118,86	112,53	6,33€	5,33%
T00000000008	14.08.2014	10000000036	11000	Alfa - Wiesbaden	103,23	122,84	63,61	61,62%	38,38%	-39,62	-37,51	-2,11€	5,33%
Gesamtsumme					6.109,15	7.269,89	941,05			198,10	187,55	10,55	5,3%

Beispiel: Mit „Arial“-Schrift formatiert

Vorgang	Datum	Auftrag	Kd.-Nr.	Kurzbezeichnung	Netto	Brutto	Roherlös	Kostenanteil		Wareneinsatz			
								Roherlös	WE	Vorgang	Art.Stamm	Differenz	
R00000000006	16.07.2014	10000000035	12000	Beberweil - OU	5.902,69	7.024,20	813,83	13,79%	86,21%	118,86	112,53	6,33€	5,33%
D00000000007	14.08.2014	10000000036	11000	Alfa - Wiesbaden	309,69	368,53	190,83	61,62%	38,38%	118,86	112,53	6,33€	5,33%
T00000000008	14.08.2014	10000000036	11000	Alfa - Wiesbaden	103,23	122,84	63,61	61,62%	38,38%	-39,62	-37,51	-2,11€	5,33%
Gesamtsumme					6.109,15	7.269,89	941,05			198,10	187,55	10,55	5,3%

Tragen Sie in die „S100-Auswertung.ini“ (gemäß Beispiel rechts) die folgenden Zeilen ein:
„Schriftart-Top1=...“
„Schriftart-Tab1=...“
„Schriftart-Datm=...“
„Schriftart-Text=...“

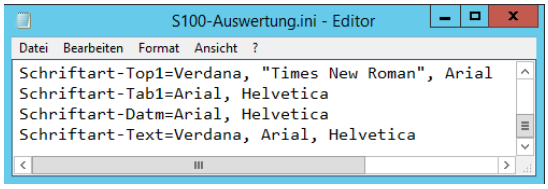

Nach den Gleichzeichen können die Schriftarten mit Komma getrennt aufgezählt werden, die nacheinander geprüft werden sollen. Schriftarten die Leerzeichen enthalten müssen in Anführungszeichen stehen.
Die erste gefundene Schriftart wird dann verwendet.

Die Schrift die bei „**Schriftart-Top1**=...“ eingetragen ist wird für die **Überschrift** verwendet.
„**Schriftart-Tab1**=..“-Schriften sind für **Tabelleninhalt** (Selektion + Datenliste) zuständig.
„**Schriftart-Datm**=..“-Schriften sind für den Eintrag „**Stand**:...“ und den Mandantennamen.
„**Schriftart-Text**=..“-Schriften sind für sonstige **Texte** zuständig.

Anbindung an Sage New Classic (SNC)

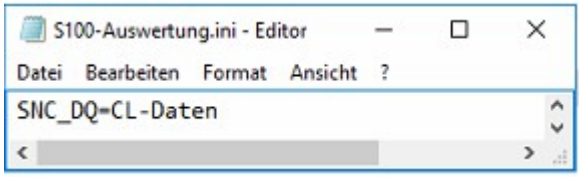

Manche Listen können gleichzeitig Daten aus der (alten) SNC laden.

Dazu muss in der „S100-Auswertung.ini“ die **D**aten**q**uelle - zB „CL-Daten“ - über „**SNC_DQ=**“ angegebenen werden.

Verwendet wird dies bei den Listen:
- Lieferantenstatistik pro Lieferant (Seite 9)
- Kundenumsatz pro Artikel (Seite 12)
- Kundenstatistik pro Kunde (Seite 14)
- Artikelstatistik pro Kunde (Seite 15)
- Artikel-Stückpreis pro Monat (Seite 16)
- Vertreter-Umsatz Zeitraum-Vergleich (Seite 20)

Benutzerdefinierte Felder

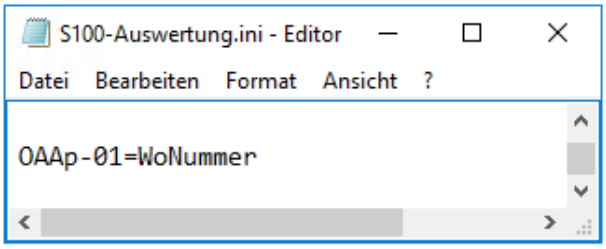

In manchen Listen können zusätzlich User-Felder mit ausgegeben werden – siehe entsprechende Info in der Beschreibung.

Dann ist ein entsprechender Eintrag in der „S100-Auswertung.ini“ notwendig. Dieser beginnt immer mit dem Kürzel der Auswertung gefolgt von „-“ und der laufenden Zahl (2stellig mit führender Null).

Kopf-Logo

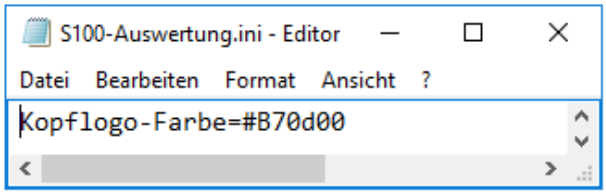

Soll immer ein Firmenlogo als Kopf ausgegeben werden, kann dies folgendermaßen erfolgen.

Legen Sie das logo als „Logo.jpg“ in den HTML-Ordner ab.

Dann legen Sie einen Eintrag „Kopflogo-Farbe=“ in der „S100-Auswertung.ini“ an und geben den Hex-Wert der Farbe (zB #B70D00 für ein dunkelrot) an.

Auto-Start - Parameter (für automatische Läufe)

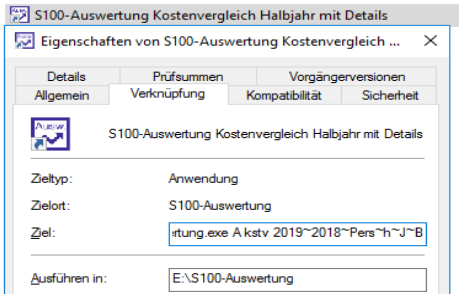

Bei normaler Anwendung werden keine Startparameter benötigt - die EXE kann direkt gestartet werden.

Verschiedene Auswertungen können automatisch die Listen erzeugen.
Die S100-Auswertung muss dazu mit dem entsprechenden Steuerzeichen (siehe nächste Tabelle) gestartet werden.
Die Listen werden im Ordner „HTML“ abgelegt und stehen anschließend zur Ansicht zur Verfügung.

Rechts ein Beispiel für die Eigenschaften einer Verknüpfung.

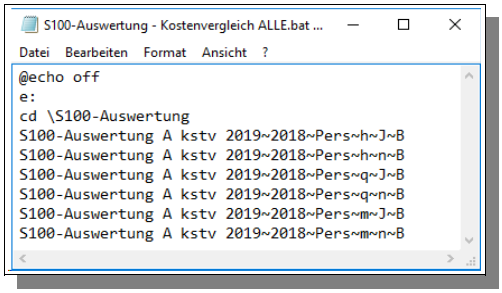

Über den Auto-Start ist es auch möglich mehrere Auswertungen in Folge zu erstellen.
=> siehe Beispiel-BAT rechts

Dadurch kann zB eine interne Webseite erstellt werden, die ohne die Sage100 zu starten den Mitarbeitern bestimmte Informationen bereit stellt.
Oft genutzt in diesem Zusammenhang: Übersicht-Seite für Chef, über die der Kostenvergleich und die OP-Listen aufgerufen werden können.

Parameter	**Beschreibung**
KstInLsPos	Kostenstellen in Lieferschein-Positionen übernehmen (siehe Seite 32)
A BVRL	Autostart „**Wawi EK: Bestellvorschläge + Restlagerzeit/Lagerlänge**“ (siehe Seite 8) Weitere Parameter: Von-Artikelgruppe~Bis-Artikelgruppe~Darstellung Darstellung GO=“Gesamtliste ohne Lieferanten“ oder GM=“Gesamtliste mit Lieferanten“ oder NO=“Nur Artikel m.Bv>0 ohne Lieferanten“ oder NM=“Nur Artikel m.Bv>0 mit Lieferanten“ Beispiel: A BVRL 100~199~NM
A ORVR	Autostart „**Wawi VK: Offene Rahmenverträge VR1**“ (siehe Seite 10) Weitere Parameter: Darstellung Darstellung <NM>=Nur Mengen / <MWm>=Mengen+Werte mit Summen / <MWo>=Mengen+Werte ohne Summen Beispiel: A ORVR NM
A OAAp	Autostart „**Wawi VK: Offene Aufträge mit Artikelpositionen**“ (siehe Seite 10) Weitere Parameter: BenFelder~Sprache~Darstellung Benutzerfeld <J>a oder <N>ein Sprache <D>eutsch oder <E>nglisch Darstellung <A>lle Positionen oder <N>ur nicht erfüllte Positionen Beispiel: A OAAp J~D~A
A KduA	**Autostart „Wawi VK: Kundenumsatz pro Artikel**“ (siehe Seite 12) Weitere Parameter: „1.Datum von“~„1.Datum bis“~„2.Datum von“~„2.Datum bis“~„KundeNr von“~„KundeNr bis“ Beispiel: A KduA 01.01.2019~31.01.2019~01.01.2020~31.01.2020~D10000~D39999
A ASpM	Autostart „**Wawi VK: Artikel-Stückpreis pro Monat**“ (Seite 16) Weitere Parameter: „Jahr“ Beispiel: A AspM 2022
A AuKd	Autostart „**Wawi VK: Artikelumsätze pro Kunde**“ (siehe Seite 18) Weitere Parameter: „Jahr“~“ArtikelNr von“~“ArtikelNr bis“ Beispiel: A AuKd 2021~10000~29999
A AuLa	Autostart „**Wawi VK: Artikelumsätze pro Lieferanschrift**“ (siehe Seite 18) Weitere Parameter: „Datum von“~„Datum bis“~„ArtikelNr von“~„ArtikelNr bis“~Datenbasis~Details Datenbasis gemäß Sage100 - Belegarten Details <J>a oder <N>ein Beispiel: A AuLa 01.01.2019~31.01.2019~10000~39999~VLL~N

A RabR	Autostart „**Wawi VK: Rechnungsausgangsbuch mit Roherlös**“ (siehe Seite 19) Weitere Parameter: „Datum von“~„Datum bis“ Beispiel: A RabR 01.01.2021~31.01.2021
A Vtrl	Autostart „**Wawi VK: Vertreter-Umsätze**“ (siehe Seite 20) Weitere Parameter: „Datum von“~„Datum bis“~„Vertreter bis“~„Vertreter bis“~„Datenbasis“ Beispiel: A UVTR 01.01.2021~31.01.2021~V100~V199~A
A AKst ….	Autostart „**Wawi VK: Artikelpositionen aus VK-Belegen nach Kostenstelle**“ (siehe Seite 22) Weitere Parameter: „Datum von“~„Datum bis“~„Kunde von“~„Kunde bis“~Kostenstellen gemäß Selekt.-Zeile~Darstellung Kunden Kundennummer ohne Präfix Darstellung <Gm> = „Gesamtliste - mit Artikelpositionen“ <Em> = „Einzelliste pro Kostenstelle - mit Artikelpositionen“ <Go> = „Gesamtliste - ohne Artikelpositionen“ <Eo> = „Einzelliste pro Kostenstelle - ohne Artikelpositionen“ Beispiel: A AKst 01.01.2018~31.01.2018~10000~29999~T1000 T2000~Gm
A KstV …	Autostart „**Rewe: Kostenvergleich**“ (siehe Seite 28) Weitere Parameter: „Jahr 1“~“Jahr 2“~Sachl.Gr.Pers~Darstellung~Sprache~Details~Sortierung Darstellung <Q>uartal oder <H>albjahr oder <M>onatsübersicht Sprache <D>eutsch oder <E>nglisch Details <J>a oder <N>ein Sortierung <N> = Sachkonto-Nummer oder <B> = Bezeichnung Beispiel: A KstV 2019~2018~Pers~Q~D~N~B
A OPAS …	Autostart „**Rewe: OP-Liste – Altersstruktur**“ (siehe Seite 29) Weitere Parameter: Selektion~“Nummer von“~“Nummer bis“~Sprache Selektion <J>a oder <N>ein Bereich <D>ebitoren/Kunde oder <K>reditoren/Lieferant Nummer Nummer ohne Präfix Sprache <D>eutsch oder <E>nglisch Beispiel: A OPAS J~K~10000~29999~D
A MECR ...	Autostart **Kunden-Sonderprogrammierung „ME Cost-Report“** Weitere Parameter: Details Details <J>a oder <N>ein Beispiel: A MECR J

Die Parameter müssen mit „~“ (Tilde = Strg+Alt+“+“) ohne Leerzeichen getrennt werden.

Kunden-Sonderprogrammierungen – Auswertungen können nur mit entsprechender Kundenlizenz aufgerufen werden.

HTK-Michelstadt
Konstantin Möser
Darmstädter Str. 40
64720 Michelstadt
Telefon : 06061/9798720
Fax : 06061/9798721
eMail : KM@HTK-Michelstadt.de
www.HTK-Michelstadt.de

Update

Vorbereitung

Zur Aktualisierung der Software erhalten Sie zusätzlich das Programm „Internet-Update“.
Legen Sie das Programm in einen beliebigen Ordner (z.B. in den oben verwendeten Programmordner)

Zusätzlich muss im gleichen Ordner die Datei „Internet-Update.ini“ angelegt werden.

In der Datei muss (mind.) das Programm (inkl. Pfad und Endung) angegeben werden, welches zukünftig updatet werden soll.

Sind weitere Programme von uns im Einsatz, kann dies alles in einer Datei zusammengefasst werden.

Durchführung

Ist eine neue Version eines der eingesetzten Programmteile vorhanden, senden wir Ihnen eine eMail an die hierfür benannten eMail-Adresse.

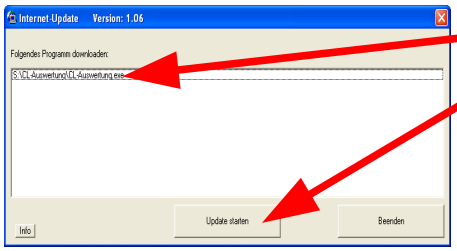

Nach dem Start des Programm „Internet-Update“ erscheint zunächst die Anzeige, welche Programme geprüft werden.

Nach dem Klick auf „Update starten“ werden alle angegebenen Programmteile in den entsprechenden Ordner kopiert.

Im Anzeigefenster erscheint die entsprechende Meldung.

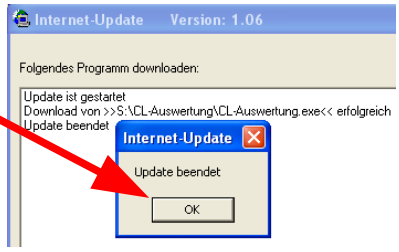

ACHTUNG: Zum Zeitpunkt des Updates müssen die entsprechenden Programmteile geschlossen sein. kein anderer Anwender darf also zu diesem Zeitpunkt mit dem Programm arbeiten. Das Update-Programm merkt dies nicht !!!

Bei jeder eMail geben wir daher die entsprechende Version des geänderten Programms an. Bitte prüfen Sie nach einem Update, ob die Version des jeweiligen Moduls mind. die Versionsnummer (oder höher) hat, die in der eMail mitgeteilt wurde.

Modus: Auswertungen

Listen-Beschreibung

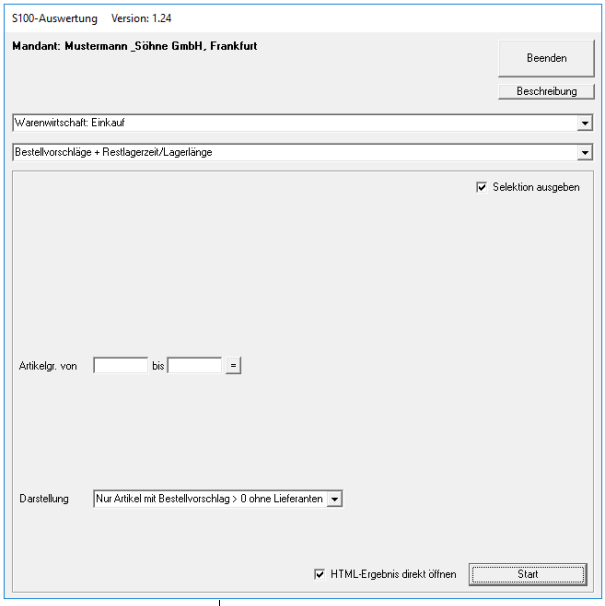

Warenwirtschaft: Einkauf

Bestellvorschläge + Restlagerzeit/Lagerlänge

Ergebnis
Dargestellt werden die Bestellvorschläge als Basis einer Dispoauskunft, wobei die letzten 3 vollen Monate als Verbrauch mit berücksichtigt werden.
Gleichzeitig wird die Restlagerzeit (Lagerlänge) in Wochen ausgegeben, um - basierend auf dem Verbrauch - zu erkennen, wie lange der Lagerbestand noch reicht.

- Berücksichtigt werden nur Artikel mit Bestellkennzeichen im Artikelstamm (Beschaffung=Ja)
- Stücklisten werden dabei aktuell nicht aufgelöst, sondern werden auch als Artikel behandelt.
- Varianten-Artikel werden nicht berücksichtigt.
- Bestände auf Nicht-Dispolager werden zum Sperrlager-Bestand addiert

Spalte	Beschreibung
Nr.+Bezeichnung	Aus Artikelstamm
Best.Vorschlag	Bestellvorschlag wird berechnet aus ("Verbrauch pro Woche" * Wiederbeschaffungszeit / 7) - "Bestand ohne Sperrlager" + Auftragsausstand - Bestellausstand + Meldebestand Wenn „kleiner 0“ wird „0“ dargestellt.
Restlagerzeit i.W.	(„Bestand ohne/mit Sperrlager" + Bestellt – Auftrag) / "Verbrauch pro Woche" wenn > 0
Verbrauch pro W.	Wird berechnet aus der Summe der letzten 3 vollen Monaten geteilt durch 12. Unberücksichtigt bleibt der aktuelle Monat und es wird immer von 12 Wochen ausgegangen.
Verbrauch i.M.	Verbrauch aktueller Monat + vorherige 3 Monate auf Basis der Verkaufsbelege
Lagerbestand	Aktueller Bestand ohne Sperrlager (Kennzeichen aus Lagerorte-Stamm) + Sperrlager-Bestand
Meldebestand	Meldebestand (Mindestbestand) gemäß Artikelstamm
Wiederbesch.T.	Beschaffungszeit in Tagen aus Artikelstamm
Offene Menge	Aufträge = Alle offenen Auftragsmengen (Bestellt minus Geliefert) Bestellungen = Alle offenen Bestellmengen (Bestellt minus Geliefert)

Sortierung
Artikelgruppe (jeweils Trennzeile bei Wechsel)

Selektion
von/bis Artikelgruppe

Darstellung
„Gesamtliste (alle Artikel) mit Lieferanten“ / „Gesamtliste (alle Artikel) ohne Lieferanten“ oder
„Nur Artikel mit Bestellvorschläge > 0 mit Lieferanten“ oder „Nur Artikel mit Bestellvorschläge > 0 ohne Lieferanten “

Autostart ist für diese Liste möglich. Siehe Seite 5

Tool-Tip vorhanden
Wird die Maus auf „Offene Mengen Aufträge“ bzw. „O.M. Bestellungen“ positioniert, **erscheint jeweils ein Tool-Tip** mit Angabe von Vorgang und Menge.

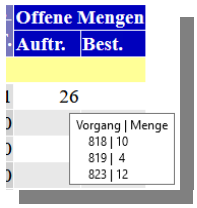

Beispiel

Artikel Nr.	Bezeichnung	Bestell-vorschlag	Restlagerzeit Wochen Ohne SpL	Mit SpL	Verbrauch pro Woche	Verbrauch im Monat Aktuell	Jun 19	Mai 19	Apr 19	Lagerbestand aktuell Ohne SpL	Nur SpL	Melde-bestand	Wieder-besch. T.	Offene Mengen Aufträge	Best.
Artikelgruppe: 100 = Hardware															
10123	Athlon 64	614,71	0,00	13,31	142,50		10	900	800	96	1.900	0	30	100	0
10000	Seagte Festplatte 5TB	1.332,14	4,21	4,21	142,50	300	10	900	800	0	0	100	90	300	900
Artikelgruppe: 700 = Modellauto															
40000	F500 - Modellauto kompl.	-	28,00	52,00	12,50	25	50	40	60	500	300	0	120	150	0
40001	F500 Karosse	2,93	1,09	1,09	0,92		5	3	3	16	0	0	30	15	0
40003	F500 Tür	-	960,00	1032,00	0,42			1	4	100	30	0	10	0	300
40004	F500 Kofferraumdeckel	-	20,00	30,00	0,50		1	2	3	10	5	0	10	0	0
40009	F500 Frontscheibe	134,29	0,00	0,00	10,00	100	30	20	70	0	5	0	10	120	0
Artikelgruppe: 999 = Zubehör															
11	Sperrholzplatte	-	142,63	142,63	1,56		1,23	12	5,43	236,79	0,00	0	10	15	0
12	Kabel	190,98	1,55	1,87	69,87		237,83	321,7	278,9	123,45	22,33	0	30	15	0
62135	Magnetfolie, weiß	-	38,67	138,67	30,00	100	110	120	130	1.250	3.000	100	90	90	0

Lieferantenstatistik pro Lieferant

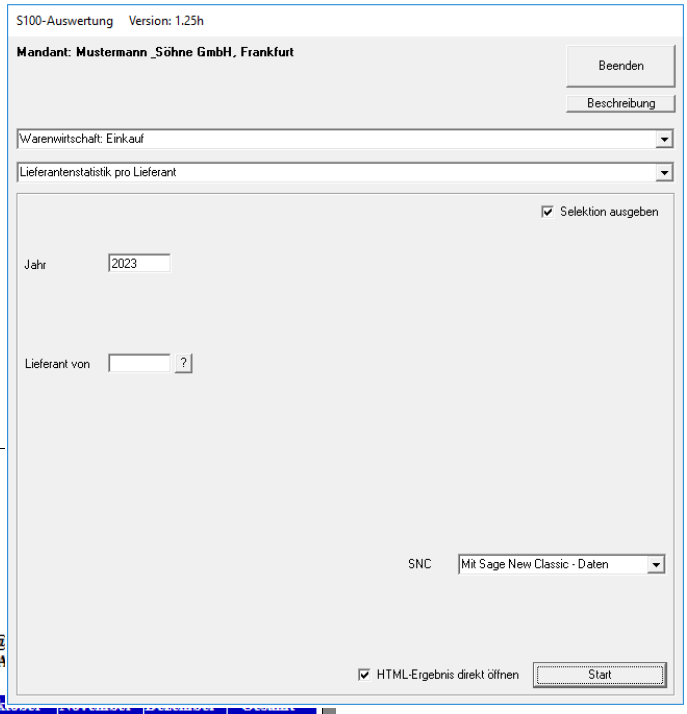

Ergebnis

Nach Eingabe einer Lieferantennummer und eines Jahres wird eine Umsatz- und Mengenübersicht pro Monat für 5 Jahre dargestellt.
Zusätzlich erfolgt die Ausgabe der Differenzwerte zum jeweiligen Vorjahr.

Die Daten der (alten) Sage New Classic werden ggf. zusätzlich geladen und dazu gemischt. Siehe Seite 4

Selektion

Jahr
Kunde (mit Suchliste)

Beispiel

Lieferantennummer	**K100000**
Name	**Karl Anders**
Name 2	**EDV-Bedarf**
Strasse	**Pinnaudamm 2**
PLZ Ort	**25421 Pinneberg**
Telefon	**04101-1252-52**
eMail	**Karl Anders**

Ansprechpartner	Name	Matchcode	Telefon	Mobil	eMail
	Gunter Gumpold	**Gumpold, Gunter**	**-86**		**HerrGumpold@**
	Maik Malisch	**Malisch, Maik**	**-85**		**HerrMalisch@A**

	Januar	Februar	März	April	Mai	Juni	Juli	August	September	Ok			
2022 Umsatz										2.137,81 €			2.137,81 €
2022 Mengen										8,00			8,00
2021 Umsatz		18.008,41 €							924,37 €				18.932,78 €
2021 Mengen		1.122,00							110,00				1.232,00
2020 Umsatz													
2020 Mengen													
2019 Umsatz													
2019 Mengen													
2018 Umsatz													
2018 Mengen													

		Q1	Q2	Q3	Q4	Gesamt
2022	Umsatz				2.137,81 €	2.137,81 €
2022	Mengen				8,00	8,00
2021	Umsatz	18.008,41 €		924,37 €		18.932,78 €
2021	Mengen	1.122,00		110,00		1.232,00
2020	Umsatz					
2020	Mengen					
2019	Umsatz					
2019	Mengen					
2018	Umsatz					
2018	Mengen					

		Q1	Q2	Q3	Q4	Gesamt
Differenz 2022 - 2021	Umsatz	-18.008,41 €		-924,37 €	2.137,81 €	-16.794,97 €
Differenz 2022 - 2021	Mengen	-1.122,00		-110,00	8,00	-1.224,00
Differenz 2021 - 2020	Umsatz	18.008,41 €		924,37 €		18.932,78 €
Differenz 2021 - 2020	Mengen	1.122,00		110,00		1.232,00
Differenz 2020 - 2019	Umsatz					
Differenz 2020 - 2019	Mengen					
Differenz 2019 - 2018	Umsatz					
Differenz 2019 - 2018	Mengen					

Warenwirtschaft: Verkauf

Offene Rahmenverträge (VR1)

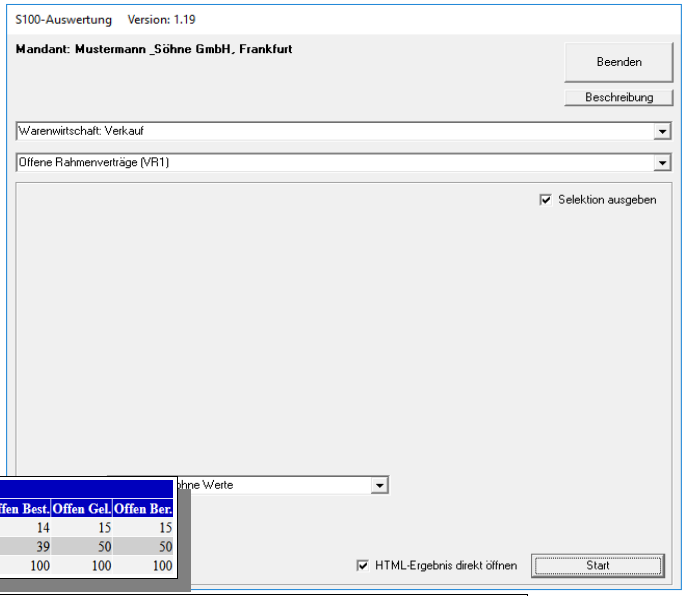

Ergebnis
Diese Liste ist nur verfügbar, wenn die Belegart VR1 vorhanden ist. => Siehe www.HTK-Michelstadt.de/Support/S100-Wawi_VK_Rahmenvertraege.pdf
In der Liste werden alle noch nicht erfüllten Vorgänge inkl. der Rahmenmenge aus Belegart VR1 angezeigt.

Darstellungsoptionen
„Nur Mengen ohne Werte“
„Mengen und Werte ohne Summen“
„Mengen und Werte mit Summen“

Autostart ist für diese Liste möglich. Siehe Seite 5

Beispiel

Vorgang	Kunde		Artikel		Menge						
	Nr.	Matchcode	Nummer	Bezeichnung	Rahmen	Bestellt	Geliefert	Berechnet	Offen Best.	Offen Gel.	Offen Ber.
885	D100000	Arber, Sauerlach	00200050	Deckenfluter Antinea Farbe: Weiß	20	6	5	5	14	15	15
886	D100003	Augstein, Hamburg	00200050	Stehleuchte Farbe: Weiß	50	11	0	0	39	50	50
886	D100003	Augstein, Hamburg	16800010	Hammer 2 kg	100	0	0	0	100	100	100

Vorgang	Kunde		Artikel		Menge							Werte			
	Nr.	Matchcode	Nummer	Bezeichnung	Rahmen	Bestellt	Geliefert	Berechnet	Offen Best.	Offen Gel.	Offen Ber.	Rahmen Gesamt	Offen Best.	Offen Gel.	Offen Ber.
885	D100000	Arber, Sauerlach	00200050	Deckenfluter Farbe: Weiß	20	6	5	5	14	15	15	3.257,30 €	2.280,11 €	2.442,98 €	2.442,98 €
Zwischensumme Vorgang 885												3.257,30 €	2.280,11 €	2.442,98 €	2.442,98 €
886	D100003	Augstein, Hamburg	00200050	Stehleuchte Farbe: Weiß	50	11	0	0	39	50	50	10.877,50 €	8.484,45 €	10.877,50 €	10.877,50 €
886	D100003	Augstein, Hamburg	16800010	Hammer 2 kg	100	0	0	0	100	100	100	490,00 €	490,00 €	490,00 €	490,00 €
Zwischensumme Vorgang 886												11.367,50 €	8.974,45 €	11.367,50 €	11.367,50 €
888	D100004	Scholphort, Frankfurt	00200050	Stehleuchte Farbe: Weiß	100	0	0	0	100	100	100	9.302,52 €	9.302,52 €	9.302,52 €	9.302,52 €
888	D100004	Scholphort, Frankfurt	16800010	Hammer 2 kg	200	0	0	0	200	200	200	605,04 €	605,04 €	605,04 €	605,04 €
888	D100004	Scholphort, Frankfurt	10200010	Werkzeugkasten	300	0	0	0	300	300	300	5.042,02 €	5.042,02 €	5.042,02 €	5.042,02 €
Zwischensumme Vorgang 888												14.949,58 €	14.949,58 €	14.949,58 €	14.949,58 €
Gesamtsumme												29.574,38 €	26.204,14 €	28.760,06 €	28.760,06 €

Offene Aufträge mit Artikel-Positionen

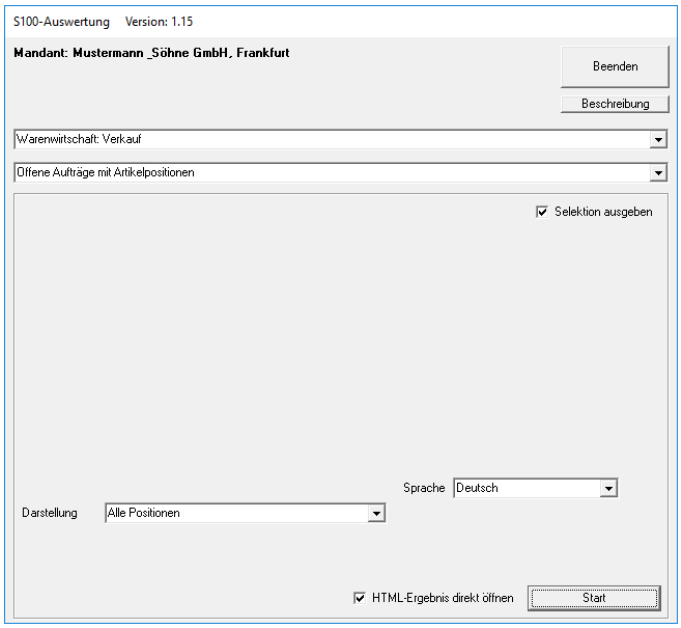

Ergebnis
Dargestellt wird eine Liste der offenen VK-Belege inkl. Artikelpositionen und – falls hinterlegt – einem benutzerdef. Feld.
Dabei wird nur „Erfüllt“ aus dem Vorgang berücksichtigt – erfüllte Positionen werden weiterhin ausgegeben, solange der Vorgang offen ist.
Berücksichtigt werden aber nur Positionen, die auch in der Auftragsbestätigung enthalten sind!

Ein benutzerdefiniertes Feld (siehe Seite 4) aus dem Auftragskopf kann zusätzlich über die Kennung „OAAP“ zusätzlich ausgegeben werden.

Selektion
Mit oder ohne benutzerdefiniertem Feld

Darstellungsoptionen
„Alle Positionen“ oder „Nur nicht erfüllte Positionen“
„Deutsch“ oder „Englisch“

Autostart ist für diese Liste möglich. Siehe Seite 5

Beispiel

Auftrag		Vorgang		Kunde		Netto		Artikel							
Nummer	Datum	Nr.	Matchcode	Nummer	Matchcode	Betrag	W.	Nummer	Bezeichnung	Best.	Gel.	Ber.	Erl.	Offen Best.	Offen Ber.
2018-60001	09.04.2018	818		D100000	Arber. Sauerlach	1.415,89	EUR	00001031	Tischplatte Kiefernholz, unbeschichtet	10	0	0	Nein	82,70 €	82,70 €
								01200011	Kompressor LP 240/8/24 W	3	0	0	Nein	373,74 €	373,74 €
								17129900	Sonnenschirm rot - gelb gestreift	5	4	4	Ja	0,00 €	0,00 €
2018-60002	10.10.2019	864	Sondermenge	D200002	Fairchild, Ohmaha	18.982,64	USD	60000000	Tisch "Design 1000" (Eigenfertigung)	55	8	0	Nein	13.352,70 €	15.625,50 €
2020-60378	21.07.2019	868	Maschine A	D100003	Augstein, Hamburg	16.216,60	EUR	00200050	Deckenfluter Antinea Farbe: Weiß	110	0	110	Nein	15.274,60 €	0,00 €
								16800010	Hammer 2 kg	200	0	200	Nein	942,00 €	0,00 €
2020-60407	21.07.2020	869		D100006	Semix Leipzig	471,00	EUR	16800010	Hammer 2 kg	100	66	0	Nein	160,14 €	471,00 €
Gesamtsumme														31.145,33 €	16.744,83 €

Offene Aufträge nach Kalenderwoche

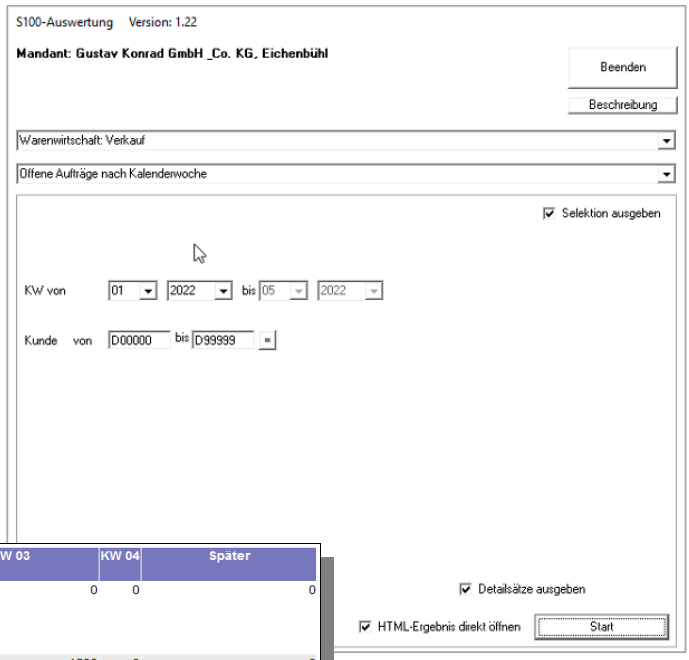

Ergebnis

Dargestellt wird eine Liste der offenen Vorgänge mit einer Verteilung auf die Kalenderwochen.

Selektion

Ab Kalenderwoche (bis KW ist automatisch 4 Wochen später)
Kunde von-bis

Beispiel ohne Detailsätze

Artikel Nr.	Matchcode	Vor KW 01/2022	KW 01	KW 02	KW 03	KW 04	Später
201-20185	Anschlusskabel A	0	200	0	0	0	0
201-48387	Datenleitung X	0	0	0	1500	0	0
201-94315	Zubehörset	0	0	0	0	0	200
201-13003	Regensensor 27	651	37	0	0	0	0

Beispiel mit Detailsätze

Artikel Nr.	Matchcode	Vor KW 01/2022	KW 01	KW 02	KW 03	KW 04	Später
201-20185	Anschlusskabel A	0	200 Vorg. Kunde Best. Gel. Rest 219 D10201 100 0 100 220 D10201 100 0 100	0	0	0	0
201-48387-roh	Datenleitung X	0	0	0	1500 Vorg. Kunde Best. Gel. Rest 96 D10201 1500 0 1500	0	0
201-94315	Zubehörset	0	0	0	0	0	200 Vorg. Kunde Best. Gel. Rest 110 D10201 200 0 200
201-13003	Regensensor 27	651 Vorg. Kunde Best. Gel. Rest 80 D10201 450 233 217 84 D10201 381 164 434	37 Vorg. Kunde Best. Gel. Rest 219 D10201 30 0 30 220 D10201 7 0 7	0	0	0	0

Kundenumsatz pro Artikel

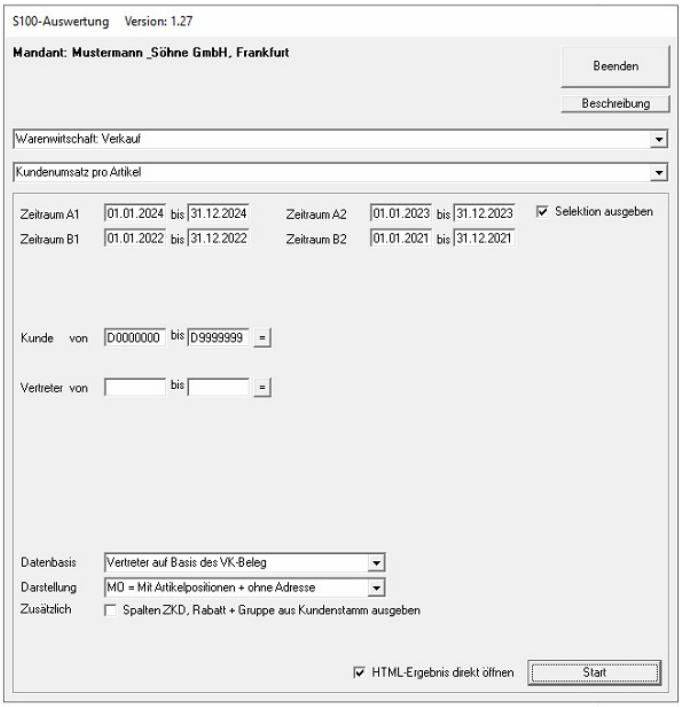

Ergebnis
Dargestellt wird der VK-Umsatz pro Kunde und Artikel in jeweils 4 Zeiträumen als Euro-Wert und als Artikelmenge mit Ausweisung der Differenzen (absolut und prozentual) bezogen auf 2 Paarungen (A + B)

Die Daten der (alten) Sage New Classic werden ggf. zusätzlich geladen und dazu gemischt. Siehe Seite 4

Sortierung
Kundennummer => Artikelnummer

Selektion
von/bis Zeitraum A1
von/bis Zeitraum A2
von/bis Zeitraum B1
von/bis Zeitraum B2
von/bis Kunde
von/bis Vertreter

Datenbasis:
„Vertreter aus VK-Beleg“ oder „Vertreter aus Kundenstamm“

Darstellung:
Mit oder ohne Artikelpositionen
Mit oder ohne Kundenadressen

Zusätzliche:
Mit oder ohne Spalten Zahlungskondition + Rabatt + Gruppe aus Kundenstamm mit ausgeben

Autostart ist für diese Liste möglich. Siehe Seite 5

Beispiel

Kunde		Artikel		Zeitraum A1 (01.01.2022-10.06.2022)		Zeitraum A2 (01.01.2021-10.06.2021)		Differenz Zeiträume A				Zeitraum B1 (01.01.2020-10.06.2020)		Zeitraum B2 (01.01.2019-10.06.2019)		Differenz Zeiträume B			
Nr.	Matchcode	Nr.	Bezeichnung	Euro	Menge	Euro	Menge	Euro	Menge	Euro	Menge	Euro	Menge	Euro	Menge	Euro	Menge	Euro	Menge
D100000	Arber, Sauerlach	00200050	Stehleuchte	744,03 €	4	1.487,42 €	11	-743,39 €	-7	-49,98 %	-63,64 %	1.697,69 €	9	0,00 €		1.697,69 €	9	./.	./.
D100000	Arber, Sauerlach	00250012	Antennenkabel	0,00 €		0,00 €		0,00 €	0	./.	./.	69,58 €	12	0,00 €		69,58 €	12	./.	./.
D100000	Arber, Sauerlach	00500040	Camcorder Color	0,00 €		502,94 €	63	-502,94 €	-63	-100,00 %	-100,00 %	0,00 €		0,00 €		0,00 €	0	./.	./.
D100000	Arber, Sauerlach	00500041	Camcorder Mega Star	0,00 €		0,00 €		0,00 €	0	./.	./.	2.389,57 €	4	0,00 €		2.389,57 €	4	./.	./.
D100000	Arber, Sauerlach	00700002	Spielesammlung	0,00 €		0,00 €		0,00 €	0	./.	./.	427,73 €	2	0,00 €		427,73 €	2	./.	./.
Zwischensumme Arber, Sauerlach				744,03 €	4	1.990,36 €	74	-1.246,33	-70	-62,62 %	-94,59 %	4.584,57 €	27	0,00 €	0	4.584,57	27	./.	./.
D100003	Augstein, Hamburg	00100040	S-VHS-C-Camera	1.817,86 €	3	0,00 €		1.817,86 €	3	./.	./.	0,00 €		0,00 €		0,00 €	0	./.	./.
D100003	Augstein, Hamburg	00200050	Stehleuchte	55,00 €	2	0,00 €		55,00 €	2	./.	./.	0,00 €		0,00 €		0,00 €	0	./.	./.
D100003	Augstein, Hamburg	14221701	Kugelschreiber Plastik	31.150,95 €	2690	0,00 €		31.150,95 €	2690	./.	./.	0,00 €		0,00 €		0,00 €	0	./.	./.
D100003	Augstein, Hamburg	16800010	Hammer Typ A 2 kg	6,76 €	1	0,00 €		6,76 €	1	./.	./.	0,00 €		0,00 €		0,00 €	0	./.	./.
Zwischensumme Augstein, Hamburg				33.030,57 €	2696	0,00 €	0	33.030,57	2696	./.	./.	0,00 €	0	0,00 €	0	0,00	0	./.	./.

Kundenumsatz pro Artikelgruppe

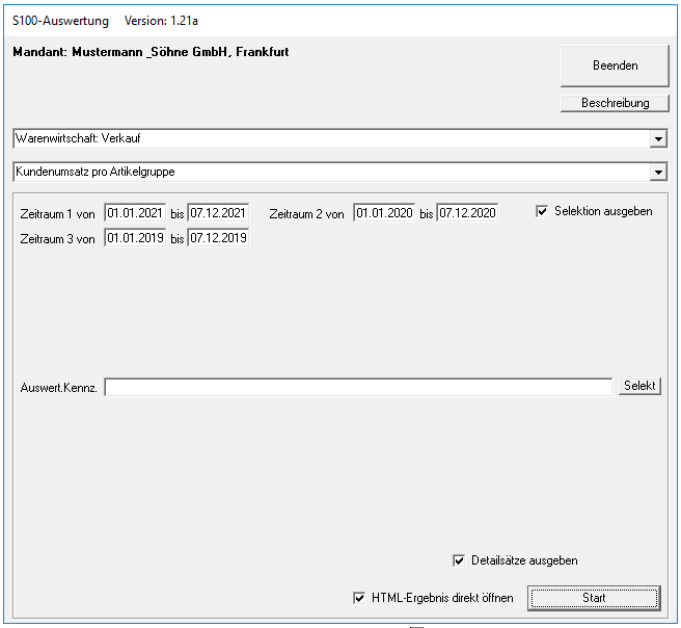

Ergebnis
Dargestellt wird der VK-Umsatz pro Kunde und Artikelgruppe in 3 Zeiträumen als Euro-Wert.

Sortierung
Kundennummer => Artikelgruppe

Selektion
von/bis Zeitraum 1
von/bis Zeitraum 2
von/bis Zeitraum 3
Kunden-Auswertungskennzeichen (Mehrfachselektion)

Detailansicht
Die Detailsätze können ausgeblendet werden, um nur die Kundensummen angezeigt zu bekommen.

Beispiel

Selektion:	Zeitraum 1	von 01.01.2021 bis 24.11.2021
	Zeitraum 2	von 01.01.2020 bis 24.11.2020
	Zeitraum 3	von 01.01.2019 bis 24.11.2019
	Auswert.Kennz.	

Kunde			Artikelgruppe		Zeitraum 1	Zeitraum 2	Zeitraum 3
Nr	Matchcode	Awkz	Nr	Bezeichnung			
D100000	Arber, Sauerlach	D	020	EDV	3.927,72 €	4.863,67 €	0,00 €
D100000	Arber, Sauerlach	D	030	Möbel & Wohnen	1.976,03 €	1.911,56 €	1.874,17 €
D100000	Arber, Sauerlach	D	041	Audio	0,00 €	69,58 €	0,00 €
Summe D100000 Arber, Sauerlach					5.903,75 €	6.544,81 €	1.874,17 €
D100004	Scholphort Multimedia, Frankfurt		020	EDV	452,94 €	0,00 €	0,00 €
D100004	Scholphort Multimedia, Frankfurt		030	Möbel & Wohnen	1.966,59 €	-84,03 €	0,00 €
Summe D100004 Scholphort Multimedia, Frankfurt					2.419,53 €	-84,03 €	0,00 €
D100005	Fotodesign GmbH, Leipzig (keine Provision)	D	020	EDV	0,00 €	0,00 €	1.495,00 €
D100005	Fotodesign GmbH, Leipzig (keine Provision)	D	030	Möbel & Wohnen	435,52 €	0,00 €	1.573,50 €

Kundenstatistik pro Kunde

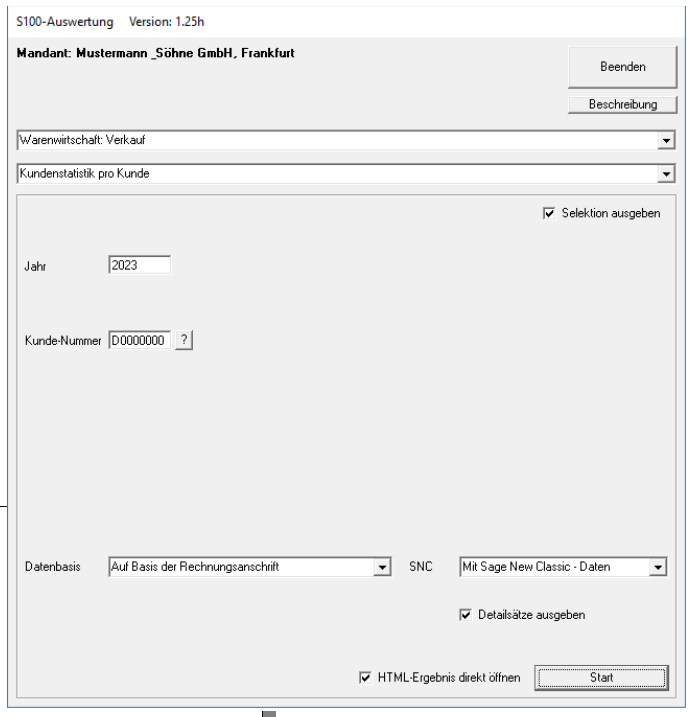

Ergebnis

Nach Eingabe einer Kundennummer und eines Jahres wird eine Umsatz- und Mengenübersicht pro Monat für 5 Jahre dargestellt. Zusätzlich erfolgt die Ausgabe der Differenzwerte zum jeweiligen Vorjahr.

Die Daten der (alten) Sage New Classic werden ggf. zusätzlich geladen und dazu gemischt. Siehe Seite 4

Selektion

Jahr
Kunde (mit Suchliste)

Beispiel

Kundennummer	**D100000**
Name	**Franz Arber**
Name 2	**Großhändler**
Strasse	**Wagnergasse 3**
PLZ Ort	**82054 Sauerlach**
Telefon	**0812-4521-110**
eMail	**Franz Arber**

Ansprechpartner	Name	Matchcode	Telefon Mobil	eMail
	Susanne Schmidt	**Schmidt, Susanne**	**-150**	**FrauSchmidt@Arber-Sauerlach.de**
	Franz Arber	**Arber, Franz**	**-100**	**HerrArber@Arber-Sauerlach.de**
	Paul Meier	**Meier, Paul**	**-110**	**HerrMeier@Arber-Sauerlach.de**

	Januar	Februar	März	April	Mai	Juni	Juli	August	September	Oktober	November	Dezember	Gesamt
2022 Umsatz		100,00 €	744,03 €										844,03 €
2022 Mengen		4,00	4,00										8,00
2021 Umsatz			6.823,63 €	1.428,58 €		294,58 €	462,18 €	325,74 €	172,72 €				9.507,43 €
2021 Mengen			2.712,67	17,00		5,00	27,00	2,00	2,00				2.765,67
2020 Umsatz	545,36 €	162,87 €			9.266,70 €							1.740,70 €	11.715,63 €
2020 Mengen	18,00	1,00			73,00						20,00	110,60	222,60
2019 Umsatz													
2019 Mengen													
2018 Umsatz	6.120,34 €	26.634,04 €	6.941,42 €	6.941,42 €	6.941,42 €	6.941,42 €	6.941,42 €	6.941,42 €	6.941,42 €				81.344,32 €
2018 Mengen	55,00	192,00	61,00	61,00	61,00	61,00	61,00	61,00	61,00				674,00

		Q1	Q2	Q3	Q4	Gesamt
2022	Umsatz	844,03 €				844,03 €
2022	Mengen	8,00				8,00
2021	Umsatz	6.823,63 €	1.723,16 €	960,64 €		9.507,43 €
2021	Mengen	2.712,67	22,00	31,00		2.765,67
2020	Umsatz	708,23 €	9.266,70 €		1.740,70 €	11.715,63 €
2020	Mengen	19,00	73,00		130,60	222,60
2019	Umsatz					
2019	Mengen					
2018	Umsatz	39.695,80 €	20.824,26 €	20.824,26 €		81.344,32 €
2018	Mengen	308,00	183,00	183,00		674,00

		Q1	Q2	Q3	Q4	Gesamt
Differenz 2022 - 2021	Umsatz	-5.979,60 €	-1.723,16 €	-960,64 €		-8.663,40 €
Differenz 2022 - 2021	Mengen	-2.704,67	-22,00	-31,00		-2.757,67
Differenz 2021 - 2020	Umsatz	6.115,40 €	-7.543,54 €	960,64 €	-1.740,70 €	-2.208,20 €
Differenz 2021 - 2020	Mengen	2.693,67	-51,00	31,00	-130,60	2.543,07
Differenz 2020 - 2019	Umsatz	708,23 €	9.266,70 €		1.740,70 €	11.715,63 €
Differenz 2020 - 2019	Mengen	19,00	73,00		130,60	222,60
Differenz 2019 - 2018	Umsatz	-39.695,80 €	-20.824,26 €	-20.824,26 €		-81.344,32 €
Differenz 2019 - 2018	Mengen	-308,00	-183,00	-183,00		-674,00

Artikelstatistik pro Kunde

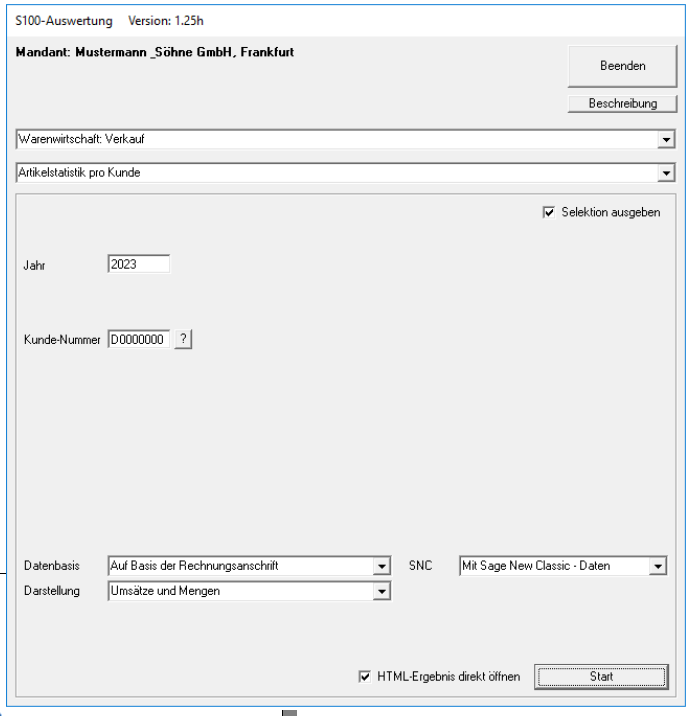

Ergebnis

Nach Eingabe einer Kundennummer und eines Jahres wird pro Artikel eine Umsatz- und Mengenübersicht pro Monat für 5 Jahre dargestellt.
Zusätzlich erfolgt die Ausgabe der Differenzwerte zum jeweiligen Vorjahr.

Die Daten der (alten) Sage New Classic werden ggf. zusätzlich geladen und dazu gemischt. Siehe Seite 4

Selektion
Jahr
Kunde (mit Suchliste)

Darstellung
- „Umsätze und Mengen“
- „Nur Umsätze“
- „Nur Mengen“

Beispiel

Kundennummer	D26480
Name	Müller GMBH
Strasse	Hauptstrasse 123
PLZ Ort	64204 Darmstadt
Telefon	06151-123456789
eMail	XY@Test.de

Ansprechpartner Name	Matchcode	Telefon	Mobil	eMail
Konstantin Möser	Möser, Konstantin	06151-1233456789	0170/4409080	KM@Test.de

Artikel Nummer	Matchcode			Januar	Februar	März	April	Mai	Juni	Juli	August	September	Oktober	November	Dezember	Gesamt
20002200350	Testartikel	2022	Umsatz					2.232,00 €								2.232,00 €
20002200350	Testartikel	2022	Mengen					3.000								3.000
20002200350	Testartikel	2021	Umsatz					1.497,00 €								1.497,00 €
20002200350	Testartikel	2021	Mengen					3.000								3.000
20002200350	Testartikel	2020	Umsatz													
20002200350	Testartikel	2020	Mengen													
20002200350	Testartikel	2019	Umsatz													
20002200350	Testartikel	2019	Mengen													
20002200350	Testartikel	2018	Umsatz													
20002200350	Testartikel	2018	Mengen													
9521251212	Sonderartikel	2022	Umsatz					57,35 €								57,35 €
9521251212	Sonderartikel	2022	Mengen					1								1
9521251212	Sonderartikel	2021	Umsatz					42,02 €								42,02 €
9521251212	Sonderartikel	2021	Mengen					1								1
9521251212	Sonderartikel	2020	Umsatz													
9521251212	Sonderartikel	2020	Mengen													
9521251212	Sonderartikel	2019	Umsatz													
9521251212	Sonderartikel	2019	Mengen													
9521251212	Sonderartikel	2018	Umsatz													
9521251212	Sonderartikel	2018	Mengen													

Artikel Nummer	Matchcode			Q1	Q2	Q3	Q4	Gesamt
20002200350	Testartikel	2022	Umsatz		2.232,00 €			2.232,00 €
20002200350	Testartikel	2022	Mengen		3.000			3.000
20002200350	Testartikel	2021	Umsatz		1.497,00 €			1.497,00 €
20002200350	Testartikel	2021	Mengen		3.000			3.000
20002200350	Testartikel	2020	Umsatz					
20002200350	Testartikel	2020	Mengen					
20002200350	Testartikel	2019	Umsatz					
20002200350	Testartikel	2019	Mengen					
20002200350	Testartikel	2018	Umsatz					
20002200350	Testartikel	2018	Mengen					
9521251212	Sonderartikel	2022	Umsatz		57,35 €			57,35 €
9521251212	Sonderartikel	2022	Mengen		1			1
9521251212	Sonderartikel	2021	Umsatz		42,02 €			42,02 €
9521251212	Sonderartikel	2021	Mengen		1			1
9521251212	Sonderartikel	2020	Umsatz					
9521251212	Sonderartikel	2020	Mengen					
9521251212	Sonderartikel	2019	Umsatz					
9521251212	Sonderartikel	2019	Mengen					
9521251212	Sonderartikel	2018	Umsatz					
9521251212	Sonderartikel	2018	Mengen					

Artikel Nummer	Matchcode			Q1	Q2	Q3	Q4	Gesamt
20002200350	Testartikel	Differenz 2022 - 2021	Umsatz		735,00 €			735,00 €
20002200350	Testartikel	Differenz 2022 - 2021	Mengen					
20002200350	Testartikel	Differenz 2021 - 2020	Umsatz		1.497,00 €			1.497,00 €
20002200350	Testartikel	Differenz 2021 - 2020	Mengen		3.000			3.000
20002200350	Testartikel	Differenz 2020 - 2019	Umsatz					
20002200350	Testartikel	Differenz 2020 - 2019	Mengen					
20002200350	Testartikel	Differenz 2019 - 2018	Umsatz					
20002200350	Testartikel	Differenz 2019 - 2018	Mengen					
9521251212	Sonderartikel	Differenz 2022 - 2021	Umsatz		15,33 €			15,33 €
9521251212	Sonderartikel	Differenz 2022 - 2021	Mengen					
9521251212	Sonderartikel	Differenz 2021 - 2020	Umsatz		42,02 €			42,02 €
9521251212	Sonderartikel	Differenz 2021 - 2020	Mengen		1			1
9521251212	Sonderartikel	Differenz 2020 - 2019	Umsatz					

Artikel-Stückpreis pro Monat

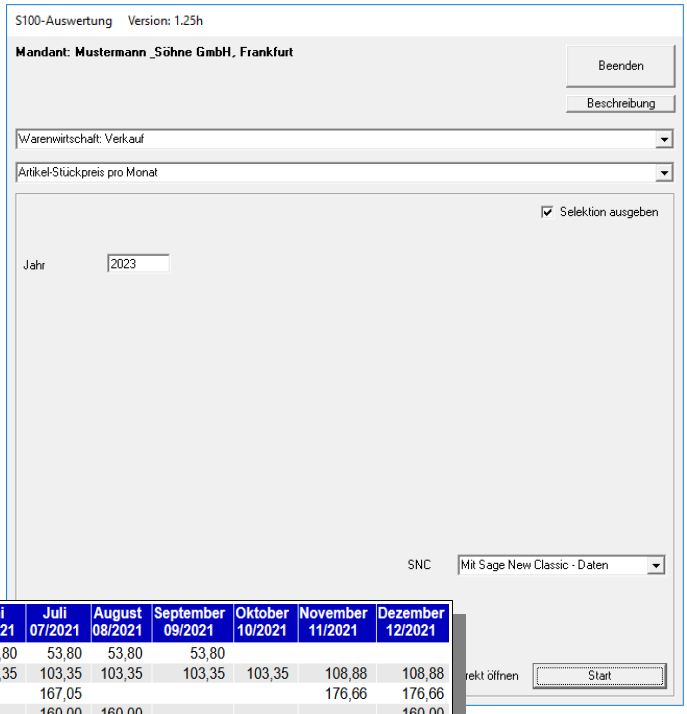

Ergebnis
Zur Darstellung des erzielten Durchschnittspreis wird nach Eingabe eines Jahres pro Kunde und Artikel der jeweilige VK-Preis pro Stück dargestellt.

Ermittelt wird der VK-Preis pro Stück aus Gesamtverkaufspreis geteilt durch Gesamtverkaufsmenge im entsprechenden Monat.

Die Daten der (alten) Sage New Classic werden ggf. zusätzlich geladen und dazu gemischt. Siehe Seite 4

Selektion
Jahr

Autostart ist für diese Liste möglich. Siehe Seite 5

Beispiel

Kunde		Artikel		Januar	Februar	März	April	Mai	Juni	Juli	August	September	Oktober	November	Dezember
Nr.	Matchcode	Nr.	Bezeichnung	01/2021	02/2021	03/2021	04/2021	05/2021	06/2021	07/2021	08/2021	09/2021	10/2021	11/2021	12/2021
D10123	Müller, Frankfurt	K01	Klingel	49,40			49,40	49,40	53,80	53,80	53,80	53,80			
D10123	Müller, Frankfurt	X12	Radlauf	103,35	103,35	103,35	103,35	103,35	103,35	103,35	103,35	103,35	103,35	108,88	108,88
D10123	Müller, Frankfurt	X44	Radlauf chrom		167,05					167,05				176,66	176,66
D10234	AbisZ, Michelstadt	X12	Radlauf	160,00		160,00		160,00		160,00	160,00				160,00
D10234	AbisZ, Michelstadt	Z7	Felgen Typ: Z			2.780,00	2.780,00		2.780,00	3.100,00					3.100,00

Artikelgruppen-Umsätze

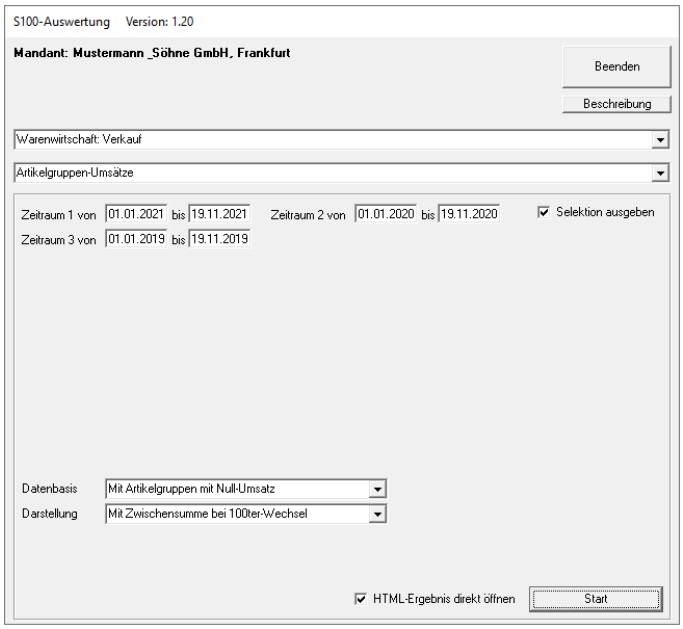

Ergebnis
Dargestellt wird der VK-Umsatz in 3 Zeiträumen pro Artikelgruppen

Selektion
von/bis Zeitraum 1
von/bis Zeitraum 2
von/bis Zeitraum 2

Datanbasis
- „Mit Artikelgruppen mit Null-Umsatz“
- „Ohne Artikelgruppen mit Null-Umsatz“

Darstellung
- „Mit Zwischensumme bei 100ter-Wechsel“
- „Ohne Zwischensumme bei 100ter-Wechsel“

Beispiel

Selektion: Zeitraum 1 von 15.11.2021 bis 15.11.2021
Zeitraum 2 von 16.11.2021 bis 16.11.2021
Zeitraum 3 von 17.11.2021 bis 17.11.2021
Datenbasis Ohne Artikelgruppen mit Null-Umsatz
Darstellung Mit Zwischensumme bei 100ter-Wechsel

Artikelgruppe		Zeitraum 1	Zeitraum 2	Zeitraum 3
Nr	Bezeichnung			
010	Heimwerker	15,00 €	0,00 €	0,00 €
030	Möbel & Wohnen	150,00 €	160,00 €	170,00 €
Zwischensumme		165,00 €	160,00 €	170,00 €
110	Elektronikbauteile	1.515,00 €	0,00 €	0,00 €
Zwischensumme		1.515,00 €	0,00 €	0,00 €
Gesamtsumme		1.680,00 €	160,00 €	170,00 €

Artikelumsätze pro Kunde

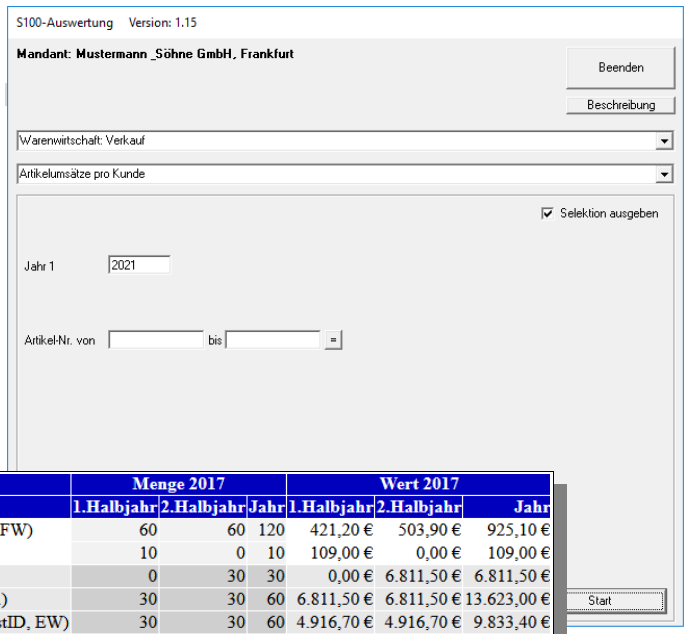

Ergebnis
Dargestellt wird der Umsatz pro Artikel und Kunde.

Sortierung
Artikelnummer => Kundennummer => PLZ

Selektion
Jahr
von/bis Artikel

Autostart ist für diese Liste möglich. Siehe Seite 5

Beispiel

Artikel			Kunde		Menge 2017			Wert 2017		
Nummer	Bezeichnung	ME	Nr.	Matchcode	1.Halbjahr	2.Halbjahr	Jahr	1.Halbjahr	2.Halbjahr	Jahr
00001031	Tischplatte	qm	D200002	Fairchild Power, Omaha (nicht EU Ausland, FW)	60	60	120	421,20 €	503,90 €	925,10 €
00001031	Tischplatte	qm	D400000	Diverse	10	0	10	109,00 €	0,00 €	109,00 €
00200050	Stehleuchte	Stk	D100011	Robotron & Co, Dresden	0	30	30	0,00 €	6.811,50 €	6.811,50 €
00200050	Stehleuchte	Stk	D100012	Fischer GmbH, Hamburg (Abw. Lieferansch.)	30	30	60	6.811,50 €	6.811,50 €	13.623,00 €
00200050	Stehleuchte	Stk	D200000	Alfa-Systemhaus Ges mbH, Wien (EU m. UstID, EW)	30	30	60	4.916,70 €	4.916,70 €	9.833,40 €
00250012	Antennenkabel	m	D100004	Scholphort Multimedia, Frankfurt	72	72	144	289,20 €	289,20 €	578,40 €
00500041	Camcorder Mega Star	Stk	D200005	Ballisteros, Barcelona (EU o. UstID, EW)	0	12	12	0,00 €	8.640,00 €	8.640,00 €
00500041	Camcorder Mega Star	Stk	D300000	Mustermann, Segrate	4	0	4	2.184,88 €	0,00 €	2.184,88 €
00500041	Camcorder Mega Star	Stk	D400000	Diverse	4	0	4	2.843,60 €	0,00 €	2.843,60 €
00700002	Spielesammlung	Kart	D100000	Arber, Sauerlach	12	12	24	1.911,18 €	1.911,18 €	3.822,36 €
01200011	Kompressor	Stk	D100003	Augstein, Hamburg	18	18	36	2.668,56 €	2.668,56 €	5.337,12 €

Artikelumsätze pro Lieferanschrift

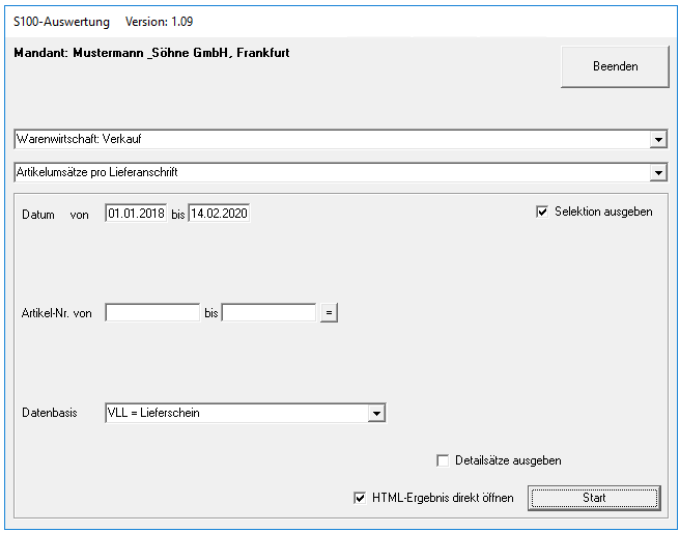

Ergebnis
Dargestellt wird der Umsatz pro Kunde, Artikel und Vertreter nach Lieferanschrift
Berücksichtigt werden die Belegarten mit Lagerwirkung (Lieferscheine, Rück-LS, Sofort-Auftrag, Direktrechnung,...)

Sortierung
Kundennummer => PLZ => Artikelnummer

Selektion
von/bis Datum
von/bis Artikel

Detailansicht
Die Detailsätze zeigen zusätzlich in einer Spalte die Belegnummer, Einzelmenge und Pos.Wert an.

Autostart ist für diese Liste möglich. Siehe Seite 5

Beispiel ohne+mit Detailsätze

Kunde		Lieferanschrift			Artikel		Menge	Pos.Wert	Vertr.
Nummer	Name	PLZ	Ort	Strasse	Nummer	Bezeichnung			
D100000	Liefername	82054	Lieferort	Lieferstrasse	00200050	Deckenfluter Antinea	5	1.020,05 €	V0003
D100000	Liefername	82054	Lieferort	Lieferstrasse	16800010	Hammer	4	14,26 €	V0003
D100005	Fotodesign GmbH	04288	Leipzig	Hauptstraße 6	0020005				
D100005	Fotodesign GmbH	04288	Leipzig	Hauptstraße 6	1020000				
D100005	Fotodesign GmbH	04288	Leipzig	Hauptstraße 6	1020003				

Kunde		Lieferanschrift			Artikel		Menge	Pos.Wert	Vertr.	Details		
Nummer	Name	PLZ	Ort	Strasse	Nummer	Bezeichnung				Bel.Nr	Menge	PosWert
D100000	Liefername	82054	Lieferort	Lieferstrasse	00200050	Deckenfluter Antinea	5	1.020,05 €	V0003	2019-20001	2	408,02€
										2019-20002	3	612,03€
D100000	Liefername	82054	Lieferort	Lieferstrasse	16800010	Hammer	4	14,26 €	V0003	Bel.Nr	Menge	PosWert
										2019-20001	1	5,90€
										2019-20002	2	2,46€
										2019-20002	1	5,90€
D100005	Fotodesign GmbH	04288	Leipzig	Hauptstraße 6	00200050	Stehleuchte	5	1.195,00 €		Bel.Nr	Menge	PosWert
										2018-20001	5	1.195,00€

Rechnungsausgangsbuch mit Roherlös / Sales-Report with Cross-Profit

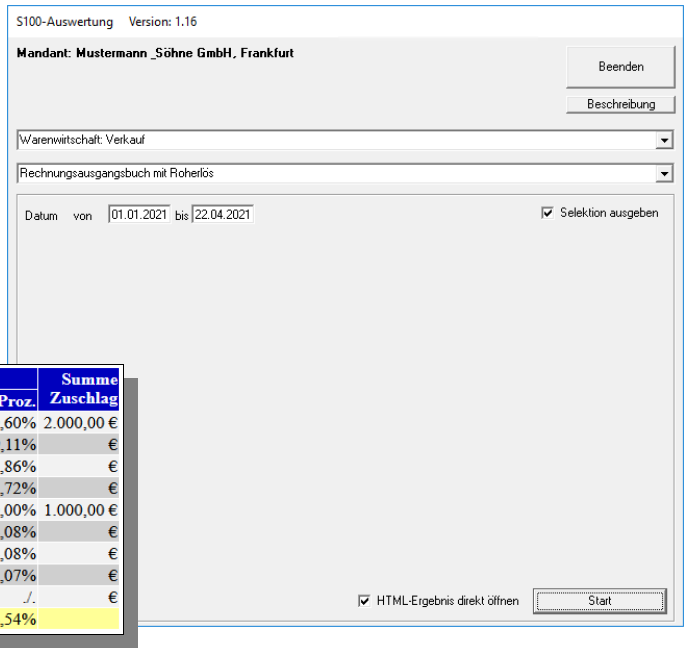

Ergebnis
Aus Basis eines Datumsbereich werden alle umsatzrelevanten Belege mit Nettowert, EK-Summe und resultierendem Gewinn/Verlust aufgelistet.

Selektion
von/bis Datum

Autostart ist für diese Liste möglich. Siehe Seite 5

Beispiel

Beleg		Kunde		Netto-preis	Einkaufs-preis	Differenz		Summe Zuschlag
Nummer	Datum	Nummer	Matchcode			Euro	Proz.	
2022-10001	27.01.2022	D100003	Augstein, Hamburg	100,00 €	9,40 €	90,60 €	90,60%	2.000,00 €
2022-10002	27.01.2022	D100003	Augstein, Hamburg	45,00 €	9,40 €	35,60 €	79,11%	€
2022-10003	27.01.2022	D100011	Robotron, Dresden	1.135,25 €	47,02 €	1.088,23 €	95,86%	€
2022-10004	14.02.2022	D100000	Arber, Sauerlach	100,00 €	682,72 €	-582,72 €	-582,72%	€
2022-10005	14.02.2022	D100004	Scholphort, Frankfurt	100,00 €	50,00 €	50,00 €	50,00%	1.000,00 €
2022-10006	17.02.2022	D100012	Fischer GmbH, HH	158,87 €	9,40 €	149,47 €	94,08%	€
2022-10007	17.02.2022	D100012	Fischer GmbH, HH	158,87 €	9,40 €	149,47 €	94,08%	€
2022-10008	17.02.2022	D100012	Fischer GmbH, HH	4,86 €	0,58 €	4,28 €	88,07%	€
2022-10009	21.02.2022	D100000	Arber, Sauerlach	0,00 €	1,65 €	-1,65 €	./.	€
Summe				1.802,85 €	819,57 €	983,28 €	54,54%	

Umsatz pro Belegart mit Kostenstellen-Summe

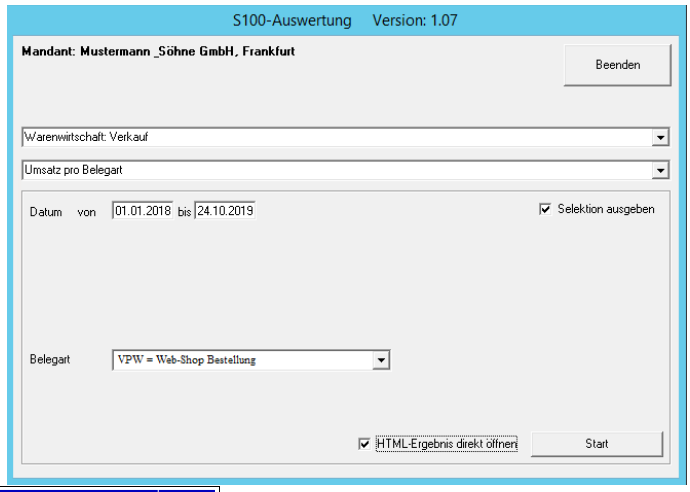

Ergebnis
Nach Auswahl von Datumsbereich und einer Belegart (z.B. Rechnung) wird Menge, Wert und Kunde pro Kostenstelle (Zwischensumme) dargestellt.
Berücksichtigt wird auch die Kostenstelle aus der Position. Ist dort eine erfasst wird diese verwendet – falls nicht aus dem Kopf (Im Beispiel Beleg 2021-10005).

Selektion
von/bis Datum
Belegart

Beispiel

Artikel		Menge	Gesamt-preis	Beleg		Kunde		Kosten-stelle
Nummer	Bezeichnung			Nummer	Datum	Nummer	Matchcode	
00200050	Deckenfluter Antinea Farbe: Weiß	8	1.305,66 €	2021-10005	06.04.2021	D100000	Arber, Sauerlach	T21000
51000000	Schulung Warenwirtschaft	7	133,00 €	2021-10005	06.04.2021	D100000	Arber, Sauerlach	T21000
Zwischensumme Kostenstelle T21000		15	1.438,66 €					
16800010	Hammer 2 kg	1	20,00 €	2021-10004	16.03.2021	D100000	Arber, Sauerlach	T22000
63000002	Antriebseinheit mit Seriennummer	1	0,00 €	2021-10004	16.03.2021	D100000	Arber, Sauerlach	T22000
00200050	Deckenfluter Antinea Farbe: Weiß	2	387,62 €	2021-10005	06.04.2021	D100000	Arber, Sauerlach	T22000
Zwischensumme Kostenstelle T22000		4	407,62 €					
00200050	Stehleuchte Farbe: Weiß	3	699,00 €	2021-10006	19.04.2021	D100005	Fotodesign GmbH, Leipzig	T25000
Zwischensumme Kostenstelle T25000		3	699,00 €					
Summe			2.545,28 €					

Vertreter-Umsätze

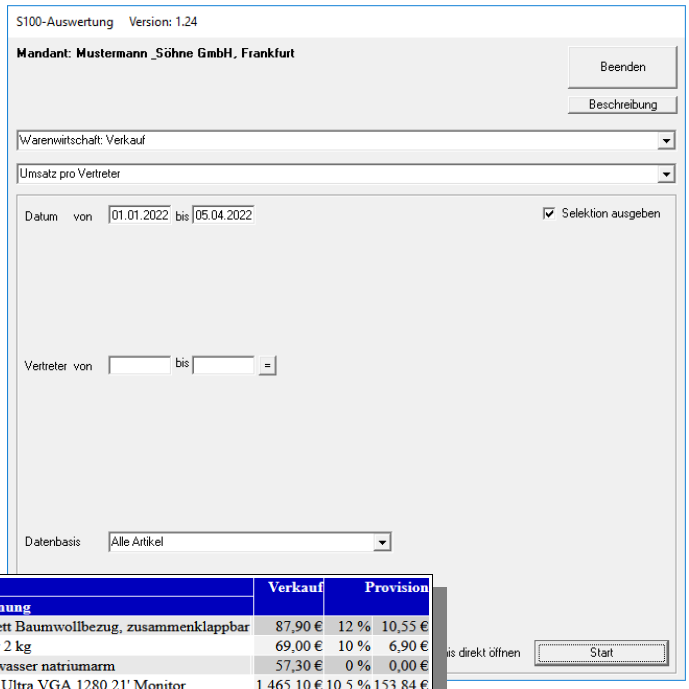

Ergebnis
Nach Auswahl von Datumsbereich werden die umsatzrelevanten Belege mit den Vertreter-Umsätze ausgegeben.
Dabei wird pro Vertreter eine separate HTML-Datei erzeugt, um jeweils separat senden/drucken zu können.
Zusätzlich wird ein Summenblatt mit allen Vertreter-Belegumsätzen und ein Summenblatt nur der Vertreterumsätze ausgegeben.

Selektion
von/bis Datum
von/bis Vertreternummer
Darstellung: „Alle Artikel“ oder „Ohne nicht provisionierfähige Artikel“

Autostart ist für diese Liste möglich. Siehe Seite 5

Beispiel

Beleg		Kunde		Pos.	Artikel		Verkauf		Provision
Nummer	Datum	Nummer	Matchcode		Nummer	Bezeichnung			
2021-10003	06.01.2021	D200001	Bourdel, Les Ulix Cedes (EU m. UstID, EUR)	1	45800011	Bügelbrett Baumwollbezug, zusammenklappbar	87,90 €	12 %	10,55 €
2021-10003	06.01.2021	D200001	Bourdel, Les Ulix Cedes (EU m. UstID, EUR)	2	16800010	Hammer 2 kg	69,00 €	10 %	6,90 €
2021-10003	06.01.2021	D200001	Bourdel, Les Ulix Cedes (EU m. UstID, EUR)	3	26057000	Mineralwasser natriumarm	57,30 €	0 %	0,00 €
2021-10003	06.01.2021	D200001	Bourdel, Les Ulix Cedes (EU m. UstID, EUR)	4	10200002	Peacock Ultra VGA 1280 21' Monitor	1.465,10 €	10,5 %	153,84 €
Zwischensumme 2021-10003							1.679,30 €		171,29 €
2021-10015	12.04.2021	D200003	De Bloemengraaf, Hoofdorp (EURO)	1	17129900	Sonnenschirm rot - gelb gestreift	229,50 €	0 %	0,00 €
2021-10015	12.04.2021	D200003	De Bloemengraaf, Hoofdorp (EURO)	2	00200050	Floor Lamp Farbe: Weiß	1.912,00 €	0 %	0,00 €
Zwischensumme 2021-10015							2.141,50 €		0,00 €
2021-10017	06.05.2021	D200001	Bourdel, Les Ulix Cedes (EU m. UstID, EUR)	1	17129900	Sonnenschirm rot - gelb gestreift	459,00 €	11 %	50,49 €
2021-10017	06.05.2021	D200001	Bourdel, Les Ulix Cedes (EU m. UstID, EUR)	2	00500041	Sani-HDR-CX 444 Full HD Camera Typ 4711	2.880,00 €	0 %	0,00 €
Zwischensumme 2021-10017							3.339,00 €		50,49 €
Summe							7.159,80 €		221,78 €

Vertreter-Umsatz Zeitraum-Vergleich

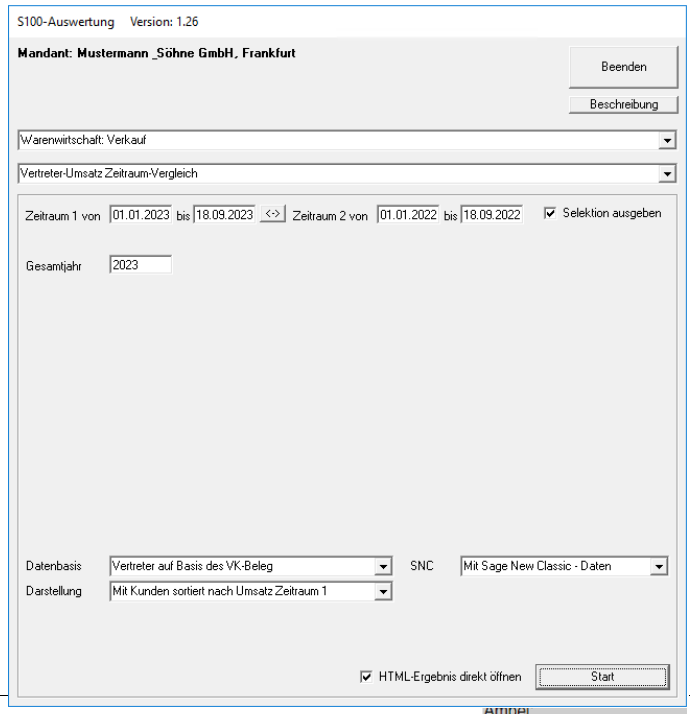

Ergebnis
Nach Auswahl von 2 Datum-Bereichen werden die umsatzrelevanten Belege mit den Vertreter-Umsätze ausgegeben.

Die Daten der (alten) Sage New Classic werden ggf. zusätzlich geladen und dazu gemischt. Siehe Seite 4

Selektion
von/bis Zeitraum 1
von/bis Zeitraum 2
Gesamtjahr

Datenbasis:
„Vertreter aus VK-Beleg“ oder „Vertreter aus Kundenstamm“

Darstellung: „Mit Kunden sortiert nach Umsatz Zeitraum 1“,
„Mit Kunden sortiert nach Umsatz Zeitraum 2“,
„Mit Kunden sortiert nach Gewinn%“, „Mit Kunden sortiert nach Verlust%“ oder „Ohne Kunden“

Beispiel

Ampel:
GRÜN = Umsatz Z2 > Z1
GELB = Umsatz Z2 = Z1
ROT = Umsatz Z2 < Z1

Kunde			Vertreter		Umsatz 2022	Umsatz Zeitraum 1 01.01.2021-28.10.2021	Umsatz Zeitraum 2 01.01.2022-28.10.2022	Differenz Z2 - Z1		
Nr.	Matchcode	Land	Nr.	Matchcode				Euro	Proz.	
D100000	Arber, Sauerlach	DE	V0003	Quandt, Heike	4.885,95 €	4.799,66 €	4.885,95 €	86,29 €	1,80 %	
D100013	Dannmeier GmbH, Minden	DE	V0003	Quandt, Heike	591,57 €	591,57 €	591,57 €	0,00 €	0,00 %	
D100001	Hydrokulturen Lohmann GmbH, Stuttgart	DE	V0100	Stadler, Franz	342,00 €	468,40 €	342,00 €	-126,40 €	-26,99 %	
D100013	Dannmeier GmbH, Minden	DE	V0100	Stadler, Franz	141,57 €	152,55 €	141,57 €	-10,98 €	-7,20 %	

Artikel-Anzahl und -Menge in VK-Belegen

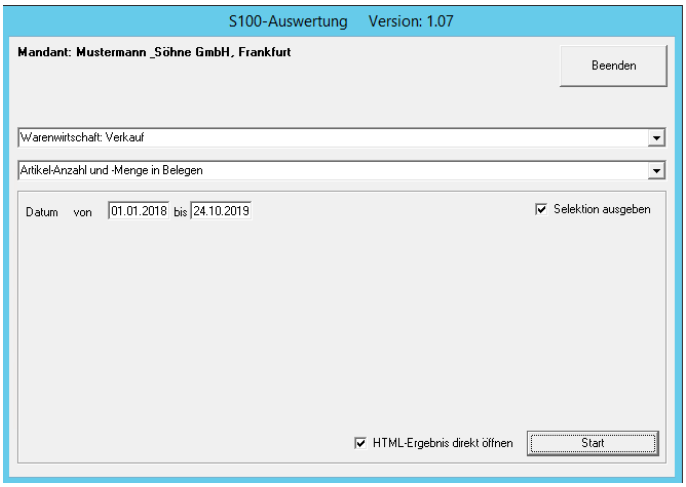

Ergebnis
Dargestellt wird pro Artikel die Anzahl der Belegpositionen und die Summe der Menge aus den umsatzrelevanten Belegen.

Selektion
von/bis Datum

Beispiel

Artikel	Matchcode	Bez.1	Bez.2	AGR	D-Text	L-Text	Rechnung VFR		Direkt-Rg. VSD		Sofort-Rg. VSL		Sammel-Rg. VSR		Storno-Rg. VFS		Gutschrift VFG	
							Anzahl	Menge	Anzahl	Menge	Anzahl	Menge	Anzahl	Menge	Anzahl	Menge	Anzahl	Menge
00001031	Tischplatte (Mengenformel)	Tischplatte	Kiefernholz	010			192	1664,23	14	113,89	57	414,8	2	10	1	5		
00100040	S-VHS-C-Camera (Auslaufartikel)	S-VHS-C-Camera	LC 550	042														
00100041	T-Shirt (Variante)	T-Shirt (Variante)		070			19	87	35	2415	8	184						
00100042	Joghurt (Variante und Fifo)	Joghurt (Variante und Fifo)		050			2	60	1	200								
00200050	Stehleuchte (Favorit)	Stehleuchte	Farbe: Weiß	030			220	1168	113	1376	82	522	2	8	4	8	2	9
00250012	Antennenkabel (Mengenberechnung)	Antennenkabel	Farbe schwarz	041			191	2279,7	19	1495,5	54	645,5	2	24			1	12
00500040	Camcorder RC 12 (Nachfolgemodell)	Camcorder Color Star	RC 12	042			2	5	21	305	2	9						
00500041	Camcorder Mega Star	Camcorder Mega Star	Typ 4711	042			188	705	7	28	50	185	2	6			1	3
00700002	Spielesammlung (Mengeneinheiten)	Spielesammlung	auf CD-ROM	020			187	331	10	24	56	92	2	2				

Intrastat-Meldung

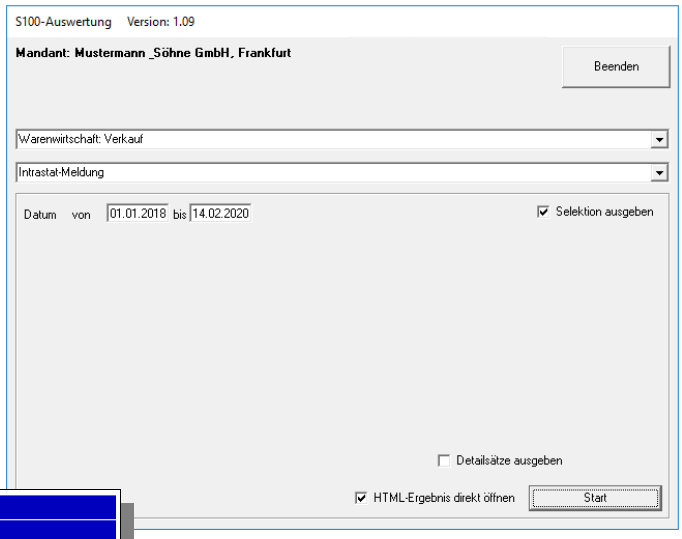

Ergebnis
Dargestellt wird eine Liste der VK-Belege Rechnung (VFR), Direktrechnung (VSD), Sofortrechnung (VSL), Sammelrechnung (VSR) und Stornorechnung (VFS) an EU-Kunden in einem gewählten Zeitraum, wobei die Positionen nach Warennummern sortiert ausgegeben werden.

Selektion
von/bis Datum

Beispiel

EU-Land: ES	UStID:	Ballisteros, Barcelona (EU o. UstID, EW)				
Warennummer: 000010						
Belegnummer	Belegdatum	Artikel-Nr	Artikel-Bezeichnung	VK-Wert	Menge	ME
2018-10031	05.03.2018	00001031	Tablero Kiefernholz, unbeschichtet	99,00 €	10	qm
2018-10018	05.02.2018	00001031	Tablero Kiefernholz, unbeschichtet	99,00 €	10	qm
2018-10009	02.01.2018	00001031	Tablero Kiefernholz, unbeschichtet	99,00 €	10	qm
Zwischensumme				297,00 €	30	
Warennummer: 002000						
Belegnummer	Belegdatum	Artikel-Nr	Artikel-Bezeichnung	VK-Wert	Menge	ME
2018-10031	05.03.2018	00200050	Lampara Farbe: Weiß	1.195,00 €	5	Stk
Zwischensumme				1.195,00 €	5	
Warennummer: 005000						
Belegnummer	Belegdatum	Artikel-Nr	Artikel-Bezeichnung	VK-Wert	Menge	ME
2018-10009	02.01.2018	00500041	Camcorder Mega Star Typ 4711	2.880,00 €	4	Stk
2018-10018	05.02.2018	00500041	Camcorder Mega Star Typ 4711	2.880,00 €	4	Stk
Zwischensumme				5.760,00 €	8	

Plan-Ist-Vergleich pro Artikel mit Umsatz + Menge

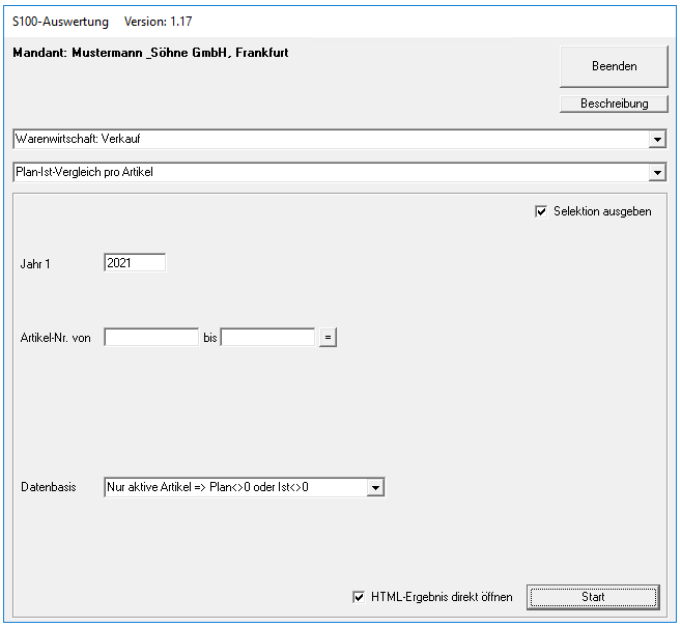

Ergebnis
Dargestellt werden soll ein Plan-Ist-Vergleich pro Artikel.

Angelegt werden müssen für diese Liste pro Jahr jeweils zwei benutzerdefinierte Felder im Artikelstamm mit der Bezeichnung „Plan20??M“+„Plan20??W“ (Bsp. „Plan2021M“+„Plan2021W“). „Plan20??M“ (Typ Long) für die Menge - „Plan20??W“ (Typ Währung) für den Wert.

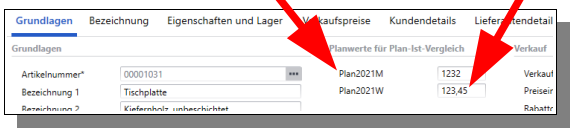

Selektion
Jahr
von/bis Artikel

Datenbasis
- „Alle Artikel“
- „Nur aktive Artikel => Alle Positionen“
- „Nur aktive Artikel => Plan oder Ist ungleich Null“

Beispiel

Artikel		Plan		Ist		Differenz			
Nummer	Matchcode	Menge	Wert	Menge	Wert	Menge	Wert	Menge	Wert
00000001	Passrohr	40	987,00 €	43	663,90 €	3	-323,10 €	7,50%	-32,74%
00001031	Tischplatte (Mengenformel)	1232	123,45 €	2345.67	1.310,82 €	1113.67	1.187,37 €	90,40%	961,82%
00100040	S-VHS-C-Camera (Auslaufartikel)	15	90,00 €	12	95,80 €	-3	5,80 €	-20,00%	6,44%

Artikelpositionen aus VK-Belege nach Kostenstellen

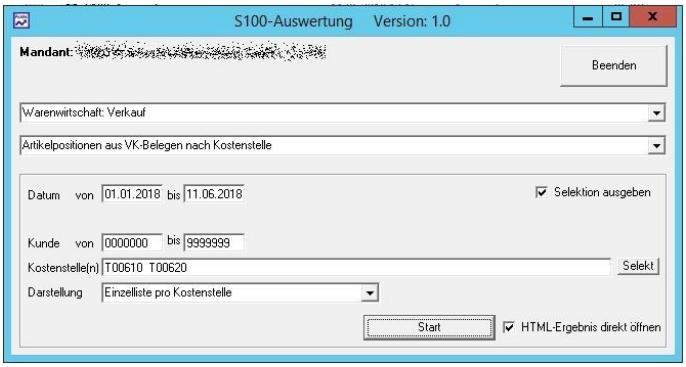

Ergebnis
Dargestellt wird der Umsatz nach Kostenstellen als Artikelpositionen aus den VK-Belegen Rechnung (VFR), Direktrechnung (VSD), Sofortrechnung (VSL), Sammelrechnung (VSR), RechnungGutschrift (VGR), Gutschrift (VFG), Stornorechnung (VFS)

Die Kostenstelle wird ermittelt in der Reihenfolge:
- **Kostenstelle in der Position des entsprechenden Beleges (Rechnung/Sammelrechnung)**
- **Kostenstelle in der Position des Lieferscheins**
- **Kopf des Lieferscheins**
- **Kopf der Beleges**

Der Bezug (woher die Kostenstelle gezogen wurde) wird in einer zusätzlichen Spalte ausgegeben.

Selektion
von/bis Datum
von/bis Kunde
Kostenstellen (per Checkbox-Selektion)

Darstellungsoptionen
„Gesamtliste - mit Artikelpositionen“ oder „Einzelliste pro Kostenstelle - mit Artikelpositionen“ oder „Gesamtliste - ohne Artikelpositionen“ oder „Einzelliste pro Kostenstelle - ohne Artikelpositionen“

Autostart ist für diese Liste möglich. Siehe Seite 5

Beispiel

Selektion:	Datum	von 03.05.2018 bis 03.06.2018
	Kunde	von D00000 bis D99999
	Kostenstelle	T10610 T21000
	Darstellung	Gesamtliste

Kostenstelle T10610

Kunde		Beleg		Artikel		Menge	Einzel-	Pos.-	Kopf-	Pos.-	Kostenstellen-Bezug
Nummer	Bezeichnung	Nummer	Datum	Nummer	Bezeichnung		preis	Rabatt	Rabatt	preis	
D10123	Müller GmbH	2018-404687	03.05.2018	8879	Granulat	24000	0,42 €	0 %	0 %	10.080,00 €	Pos. Lieferschein 2018-503514
D10123	Müller GmbH	2018-404687	03.05.2018	1246	Einbauten	4	310,55 €	0 %	0 %	1.242,20 €	Pos. Lieferschein 2018-503514
D10123	Müller GmbH	2018-404687	03.05.2018	2614	Verschlussdeckel	10	54,00 €	0 %	0 %	540,00 €	Pos. Lieferschein 2018-503514
D10123	Müller GmbH	2018-404687	03.05.2018	1250	Winkelverschraubung	10	8,25 €	0 %	0 %	82,50 €	Pos. Lieferschein 2018-503514
D10123	Müller GmbH	2018-404687	03.05.2018	8140	Druckbehälter	6	198,00 €	0 %	0 %	1.188,00 €	Pos. Lieferschein 2018-503514
D10123	Müller GmbH	2018-404687	03.05.2018	8140	Druckbehälter	4	198,00 €	0 %	0 %	792,00 €	Pos. Lieferschein 2018-503514
D10123	Müller GmbH	2018-404687	03.05.2018	1250	Winkelverschraubung	5	8,25 €	0 %	0 %	41,25 €	Pos. Lieferschein 2018-503514
D10123	Müller GmbH	2018-404687	03.05.2018	1246	Einbauten	10	240,03 €	0 %	0 %	2.400,30 €	Pos. Lieferschein 2018-503514
D11234	Schmidt	2018-404770	03.05.2018	591S	Austauscher	25	3,80 €	20 %	10.01 %	68,39 €	Kopf Rechnung 2018-404670
D11234	Schmidt	2018-404770	03.05.2018	Ver1	Versandkosten	1	6,00 €	0 %	10.01 %	5,40 €	Pos. Lieferschein 2018-503514
Summe Kostenstelle										16.440,04 €	

Kostenstelle T21000

Kunde		Beleg		Artikel		Menge	Einzel-	Pos.-	Kopf-	Pos.-	Kostenstellen-Bezug
Nummer	Bezeichnung	Nummer	Datum	Nummer	Bezeichnung		preis	Rabatt	Rabatt	preis	
D15017	Schulz	2018-405053	09.05.2018	5125	Miete A	1	20,00 €	0 %	0 %	20,00 €	Kopf Lieferschein 2018-503518
D15017	Schulz	2018-405053	09.05.2018	4142	Miete B	4	95,00 €	10 %	0 %	342,00 €	Kopf Lieferschein 2018-503518
Summe Kostenstelle T52000										362,00 €	

Umsatzvergleich aus VK-Belege nach Kostenstellen

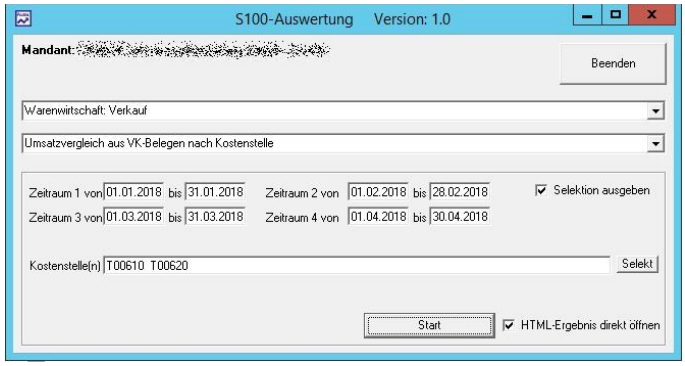

Ergebnis

Dargestellt wird der Umsatz nach Kostenstellen als Vergleich aus den VK-Belegen Rechnung (VFR), Direktrechnung (VSD), Sofortrechnung (VSL), Sammelrechnung (VSR), RechnungGutschrift (VGR), Gutschrift (VFG), Stornorechnung (VFS)
Verglichen wird Zeitraum 1 mit Zeitraum 2 und Zeitraum 3 mit Zeitraum 4

Die Kostenstelle wird ermittelt in der Reihenfolge:

- **Kostenstelle in der Position des entsprechenden Beleges (Rechnung/Sammelrechnung)**
- **Kostenstelle in der Position des Lieferscheins**
- **Kopf des Lieferscheins**
- **Kopf der Beleges**

Selektion

von/bis Datum Zeitraum 1 + Zeitraum 2 + Zeitraum 3 + Zeitraum 4
Kostenstellen (per Checkbox-Selektion)

Beispiel

Selektion: Zeitraum 1 von 01.03.2018 bis 31.03.2018
Zeitraum 2 von 01.04.2018 bis 30.04.2018
Zeitraum 3 von 01.01.2018 bis 30.03.2018
Zeitraum 4 von 01.04.2018 bis 31.07.2018
Kostenstelle T60010 T60020 T60030 T60040 T60050
Darstellung Gesamtliste

Kostenstelle		Umsatz		Diferenz		Umsatz		Diferenz	
Nummer	Bezeichnung	Zeitraum 1	Zeitraum 2	Proz.	Euro	Zeitraum 3	Zeitraum 4	Proz.	Euro
T60010	Bereich Nord	74.315,94 €	96.385,17 €	-29,70 %	-22.069,23 €	148.000,02 €	148.109,43 €	-0,07 %	-109,41 €
T60020	Bereich Ost	81.735,87 €	56.023,86 €	31,46 %	25.712,01 €	187.983,78 €	91.627,61 €	51,26 %	96.356,17 €
T60030	Bereich Süd	41.615,00 €	20.800,00 €	50,02 %	20.815,00 €	76.680,12 €	46.435,00 €	39,44 %	30.245,12 €
T60040	Bereich West	-7.977,60 €	18.763,90 €	335,21 %	-26.741,50 €	23.763,65 €	19.013,40 €	19,99 %	4.750,25 €
T60050	Bereich Mitte	36.174,90 €	67.754,44 €	-87,30 %	-31.579,54 €	102.338,30 €	95.935,39 €	6,26 %	6.402,91 €

Warenwirtschaft: Lager

Artikelbestand (Inventur) mit Alter

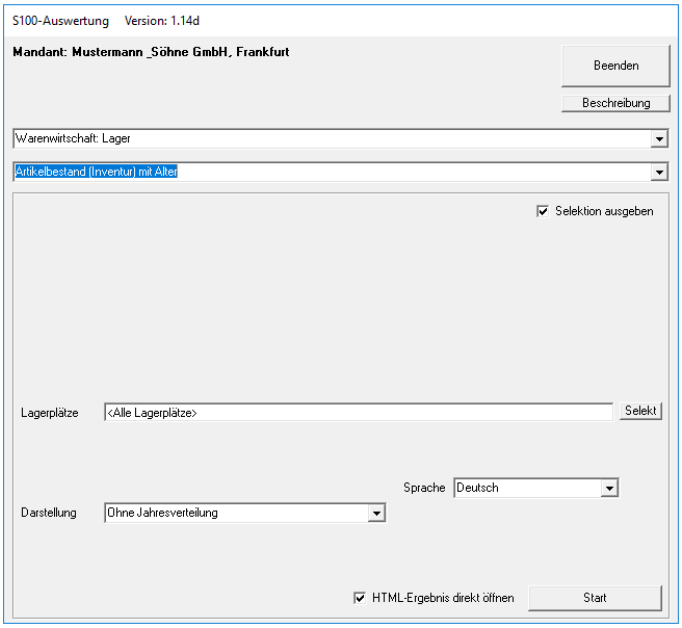

Ergebnis
Die Artikelbestands-/Inventurliste stellt den jeweils aktuellen Lagerbestand zum Zeitpunkt des Druckes dar, wobei dargestellt wird, woher und von wann der aktuelle Bestand ist.

Die Artikel sind unterteilt in
„Letzte Lagereingangsbewegung..." ... bis 1 Jahr
… 1 - 2 Jahre
… 2 - 3 Jahre
… älter als 3 Jahre

Basierend auf dem aktuellen Lagerbestand wird geprüft, ob der Bestand ursprünglich aus den letzten EK-Belege („Rechnungseingang", „Sofortrechnung", Direktrechnung") oder/und aus den letzten Lagerzugangsbuchungen (Buchungsarten „ZM" (Zugang manuell), „ZR" (Zugang Rücklieferung) und „ZF" (Zugang Fertigung) kommt.
Lagerumbuchungen werden nicht berücksichtigt!

Dabei wird u.U. die Menge für die Darstellung reduziert. Ist zB aus einer Lieferung mit 100 Stück nur noch 20 Stück auf Lager, dann wird die reduzierte Menge ausgegeben.

Es gibt 2 Darstellungsformen:
- Ohne Jahresverteilung als Übersicht
- Verteilung nach „bis 1 Jahr", „1 - 3 Jahre" und „älter als 3 Jahre"

Selektion
von/bis Artikelnummer
Lagerplätze

Darstellung
„Ohne Jahresverteilung als Übersicht" oder „Verteilung nach Jahren (siehe oben)"

Darstellungsoptionen
„Deutsch" oder „Englisch"

Beispiel

Artikel-Nr	Matchcode	Variante	Seriennummer	Lager-bestand	Bewegungen								
					Art	Sage-Nr.	Lief.Rg.	Job	Vorg.Mc.	Datum	Menge	Lag.Platz	Wert/ME
Letzter Lagereingang bis 1 Jahr													
00000001	Wensauer Passrohr 1			5	ZR	11476		1289		21.07.2020	5	Hauptlager 2	0,00
00100040	S-VHS-C-Camera (Auslaufartikel)		RE-1	1	RE	2021-30011	RE1234567890!!-HIER-	1327	V123gang	08.03.2021	1	Nebenlager 2	495,95
02091525	Elektromotor			1114	RE	2021-60001		0		09.02.2021	300	Hauptlager	20,00
02091525	Elektromotor			1114	RE	2021-60002		0		09.02.2021	660	Hauptlager	20,00
02091525	Elektromotor			1114	RE	2021-60003		0		09.02.2021	40	Hauptlager	25,00
02091535	Akku			362	RE	2021-30013		1329		02.03.2021	203	Strukturiertes Flächenlager;Reihe 1;Platz 2	2,03
02091535	Akku			362	RE	2021-30010	RE12345 FRACHT	1322		10.02.2021	1	Strukturiertes Flächenlager;Reihe 1;Platz 2	20,00
02091535	Akku			362	RE	2021-30012		1328		08.01.2021	8	Strukturiertes Flächenlager;Reihe 1;Platz 2	8,88

Spaltenname	Beschreibung
Artikel-Nr.	Artikelnummer
Matchcode	Matchcode
Variante	Variante
Seriennummer	Seriennummer – jeweils eine Zeile pro Nummer Erfolgt aber nur, wenn Seriennummernpflicht „Lagerführung und Verkauf"
Lager-Bestand	Lagerbestand komplett
Bew.=>Art	RE = Rechnungseingang (Einkauf) / ZM+ZR+ZF = Zugang per Lagerbuchung
Sage-Nr.	Interne Belegnummer
Lief.Rg.	Belegnummer des Lieferanten aus dem RE-Kopf
Job	Job-Nummer
Datum	Belegdatum
Menge	Die für relevante Menge (siehe oben)

Lagerbestand bewertet nach Kunden-Sonderpreis

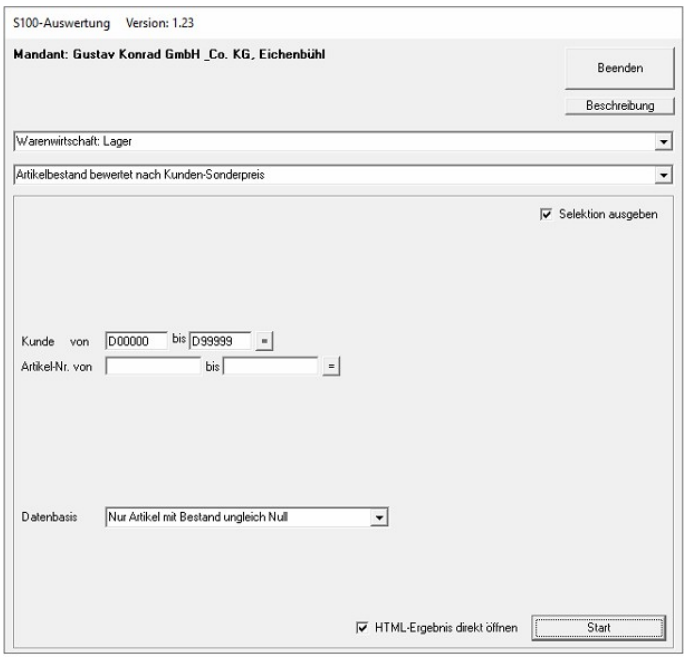

Ergebnis
Dargestellt wird der Lagerbestand-Wert auf Basis der Kunden-Sonderpreise.
Dabei werden nur Positionen ausgegeben, die eine Artikel-Kunden-Zuordnung haben und es wird aktuell nur der Einzelpreis verwendet – Rabatt wird nicht berücksichtigt.

Achtung: Der Bestand wird pro Kunden-Sonderpreis-Zuordnung gerechnet.
Hat ein Artikel mehrere Kundenzuordnungen wird der Bestand nicht verteilt!
Entsprechende Positionen sind in der Spalte „Lagerbestand“ mit „!!“ gekennzeichnet.
In diesem Fall müsste die Selektion angepasst werden, da sonst die Summe nicht stimmt.

Selektion
von/bis Kundennummer
von/bis Artikelnummer

Datenbasis
- „Nur Artikel mit Bestand ungleich Null“
- „Nur Artikel mit Bestand größer Null“
- „Nur Artikel mit Bestand kleiner Null“
- „Alle Artikelpositionen“

Beispiel

Kunde		Artikel			Sonder-	Lager-	Lager-
Nr	Matchcode	Nr	Bez.1	Bez.2	preis	bestand	wert
D100000	Arber, Sauerlach	00000001	Passrohr		12,78 €	462	5.904,36 €
D100000	Arber, Sauerlach	00200050	Stehleuchte	Farbe: Weiß	233,00 €	1104	257.232,00 €
D100000	Arber, Sauerlach	10200002	Peacock Ultra VGA 1280	21' Monitor	325,00 €	5	1.625,00 €
D100000	Arber, Sauerlach	10200030	Strukturtapete	gemustert	17,90 €	4211	75.376,90 €
D100000	Arber, Sauerlach	10300004	Druckkassette für Laserjet-Drucker		80,00 €	237	18.960,00 €
D100000	Arber, Sauerlach	11200010	Schrauben-Set	2-teilig	22,45 €	0	0,00 €
D100000	Arber, Sauerlach	16800011	Handsäge		10,00 €	500	5.000,00 €
Summe							364.098,26 €

Rechnungswesen

Eingangs-/Ausgangsrechnungen

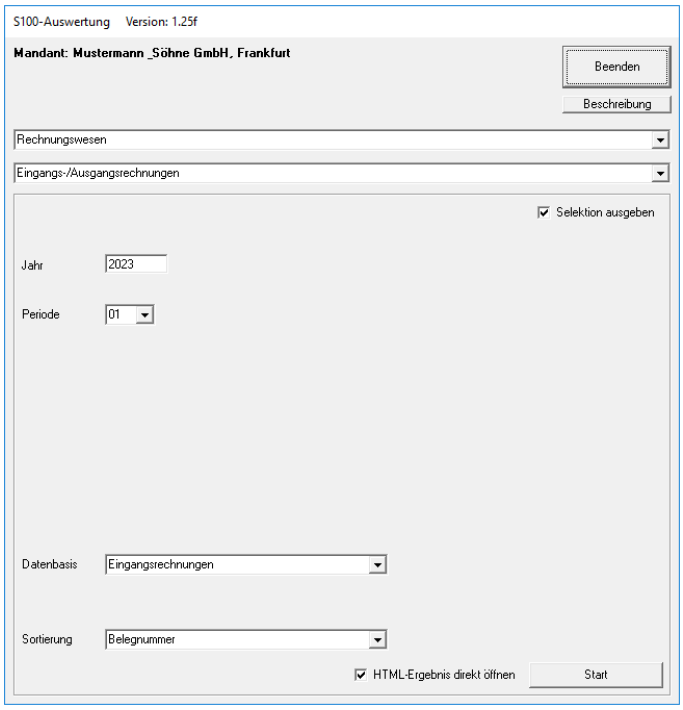

Ergebnis
Es wird eine Liste auf Basis der Buchungserfassung (inkl. Übergaben aus Warenwirtschaft) der Eingangsrechnungen bzw. Ausgangsrechnungen erzeugt.

Selektion
von/bis Buchungsperiode

Datenbasis
- „Eingangsrechnungen“ (Sachkonto AK/AE/Ba/BS ./. Lieferant)
- „Ausgangsrechnungen“ (Kunde ./. Sachkonto EV)

Sortierung
- Belegnummer
- Belegdatum
- Eingabereihenfolge (TAN)

Beispiel

Beleg-nummer	Beleg-datum	Konto Soll		Konto Haben		Buchungstext	Buchungs-betrag	Wkz	SA	SC	St.Satz	St.Betrag	USt-ID-Nr.
		Nr	Matchcode	Nr	Bez								
2023-10001	17.02.2023	D100004	Scholphort Multimedia, Ffm	S84000	Erlöse, 19% Ust	Rechnung	123,00	EUR	UH	101	19,00	19,64	
2023-10001	17.02.2023	D100004	Scholphort Multimedia, Ffm	S84020	Erlöse, 19% Ust (EC 20)	Rechnung	269,50	EUR	UH	101	19,00	43,03	
2023-10002	17.02.2023	D100000	Arber, Sauerlach	S84000	Erlöse, 19% Ust	Rechnung	690,00	EUR	UH	101	19,00	131,10	
2023-10002	17.02.2023	D100000	Arber, Sauerlach	S84010	Erlöse, 19% Ust (EC 10)	Rechnung	69,00	EUR	UH	101	19,00	13,11	
2023-10002	17.02.2023	D100000	Arber, Sauerlach	S84030	Erlöse, 19% Ust (EC 30)	Rechnung	246,90	EUR	UH	101	19,00	46,91	
2023-10003	17.02.2023	D100005	Fotodesign GmbH, Leipzig	S81250	Steuerfr. innergem.Lief.	Rechnung	71,00	EUR	UH	10	0,00	0,00	RO15756232

Kostenvergleich

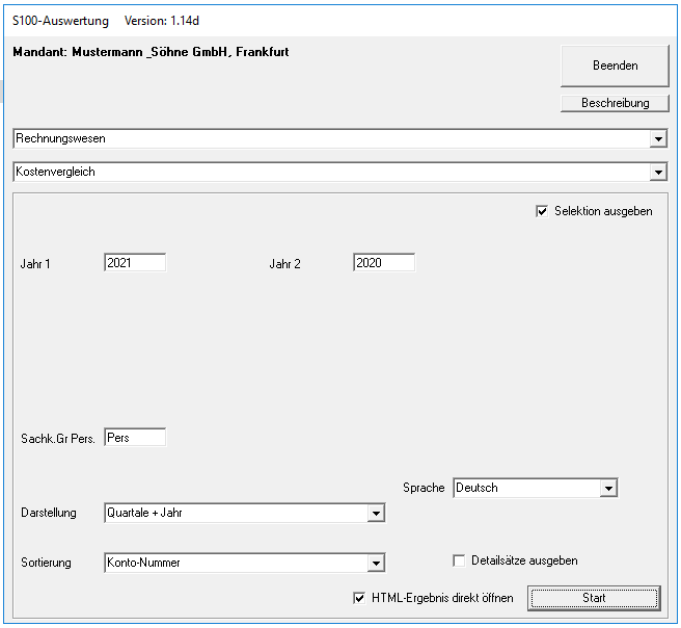

Ergebnis
Auf Basis der Sachkonten-Klassen wird (ähnlich der Funktion aus der Sage New Classic) ein Kostenvergleich dargestellt.
Wahlweise kann
- Quartals- + Gesamtjahreswerte
- Halbjahr- + Gesamtjahreswerte
- Monatswerte
von jeweils 2 Jahren mit jeweils Ausweisung der Differenz gegenüber gestellt werden.

Die Perioden größer 12 werden zu 12 hinzugerechnet.

Aktuell geht das Programm von Geschäftsjahr 0101.-31.12. aus! Abweichendes GJ kann bei Bedarf auf Wunsch ergänzt werden.

Selektion
Jahr 1 + Jahr 2

Sachk.Gr.Pers
Hier ist das Sachkonten-Gruppenkennzeichen (siehe Sachkontenstamm) für die Personalkosten-Konten einzutragen. Vorgabe ist „Pers“

Darstellungsoptionen
„Quartale + Jahr“ oder „Halbjahr + Jahr“ oder „Monatsübersicht“

Darstellungsoptionen
„Deutsch“ oder „Englisch“

Detailansicht
Es können die einzelnen Konten ausgegeben werden.
Ist die Detailansicht gewählt, kann entscheiden werden, ob sortiert nach Kontonummer oder nach Kontobezeichnung ausgegeben werden soll.
Außerdem kann entschieden werden, ob Differenzen auch berechnet werden, wenn das Aktuelle Jahr noch Null ist.

Autostart ist für diese Liste möglich. Siehe Seite 5

Beispiel kumulierte + detaillierte Ansicht

K.klasse	Bezeichnung	1. Halbjahr			2. Halbjahr			Gesamt-Jahr		
		2019	2018	Diff.	2019	2018	Diff.	2019	2018	Diff.
AG+EG+EV+EW	Summe Verkauf	220,90	0,00	220,90	1.000,00	0,00	1.000,00	1.220,90	0,00	1.220,90
AE	Summe Einkauf	-112,34	0,00	-112,34	-66,30	0,00	-66,30	-178,64	0,00	-178,64
	Roherlös	108,56	0,00	108,56	933,70	0,00	933,70	1.042,26	0,00	1.042,26
AK (Pers)	Summe Personalkosten	-28.345,67	0,00	-28.345,67	0,00	0,00	0,00	-28.345,67	0,00	-28.345,67
AK+AW	Summe Sonstige Kosten	-1.390,16	0,00	-1.390,16	0,00	0,00	0,00	-1.390,16	0,00	-1.390,16
	Betriebsgewinn/-verlust	-29.627,27	0,00	-29.627,27	933,70	0,00	933,70	-28.693,57	0,00	-28.693,57
AN	Summe Neutraler Aufwand	0,00	0,00	0,00	0,00	0,00	0,00	0,00	0,00	0,00
EN	Summe Neutraler Erlös	0,00	0,00	0,00	0,00	0,00	0,00	0,00	0,00	0,00
	Betriebsergebnis	-29.627,27	0,00	-29.627,27	933,70	0,00	933,70	-28.693,57	0,00	-28.693,57

Konto	Bezeichnung	1. Halbjahr			2. Halbjahr			Gesamt-Jahr		
		2019	2018	Diff.	2019	2018	Diff.	2019	2018	Diff.
S84000	Erlöse 19% USt	223,45	0,00	223,45	1.000,00	0,00	1.000,00	1.223,45	0,00	1.223,45
S87360	Kundenskonto 19 %	-2,55	0,00	-2,55	0,00	0,00	0,00	-2,55	0,00	-2,55
AG+EG+EV+EW	Summe Verkauf	220,90	0,00	220,90	1.000,00	0,00	1.000,00	1.220,90	0,00	1.220,90
S30000	Generalkonto Aufwand	-100,00	0,00	-100,00	0,00	0,00	0,00	-100,00	0,00	-100,00
S34000	Wareneingang 19% Vorsteuer	-12,34	0,00	-12,34	-66,30	0,00	-66,30	-78,64	0,00	-78,64
AE	Summe Einkauf	-112,34	0,00	-112,34	-66,30	0,00	-66,30	-178,64	0,00	-178,64
	Roherlös	108,56	0,00	108,56	933,70	0,00	933,70	1.042,26	0,00	1.042,26
S41240	Gehalt GF	-20.345,67	0,00	-20.345,67	0,00	0,00	0,00	-20.345,67	0,00	-20.345,67
S41200	Gehälter	-8.000,00	0,00	-8.000,00	0,00	0,00	0,00	-8.000,00	0,00	-8.000,00
AK (Pers)	Summe Personalkosten	-28.345,67	0,00	-28.345,67	0,00	0,00	0,00	-28.345,67	0,00	-28.345,67
S45100	Kfz-Steuern	-100,00	0,00	-100,00	0,00	0,00	0,00	-100,00	0,00	-100,00
S48550	Sofortabschreib. geringwertiger Wirtschaftsgüter	-1.190,00	0,00	-1.190,00	0,00	0,00	0,00	-1.190,00	0,00	-1.190,00
S49200	Telefon	-100,16	0,00	-100,16	0,00	0,00	0,00	-100,16	0,00	-100,16
AK+AW	Summe Sonstige Kosten	-1.390,16	0,00	-1.390,16	0,00	0,00	0,00	-1.390,16	0,00	-1.390,16
	Betriebsgewinn/-verlust	-29.627,27	0,00	-29.627,27	933,70	0,00	933,70	-28.693,57	0,00	-28.693,57
AN	Summe Neutraler Aufwand	0,00	0,00	0,00	0,00	0,00	0,00	0,00	0,00	0,00
EN	Summe Neutraler Erlös	0,00	0,00	0,00	0,00	0,00	0,00	0,00	0,00	0,00
	Betriebsergebnis	-29.627,27	0,00	-29.627,27	933,70	0,00	933,70	-28.693,57	0,00	-28.693,57
	Betriebsergebnis Januar bis...	-29.627,27	0,00	-29.627,27	-28.693,57	0,00	-28.693,57			

OP-Liste – Altersstruktur

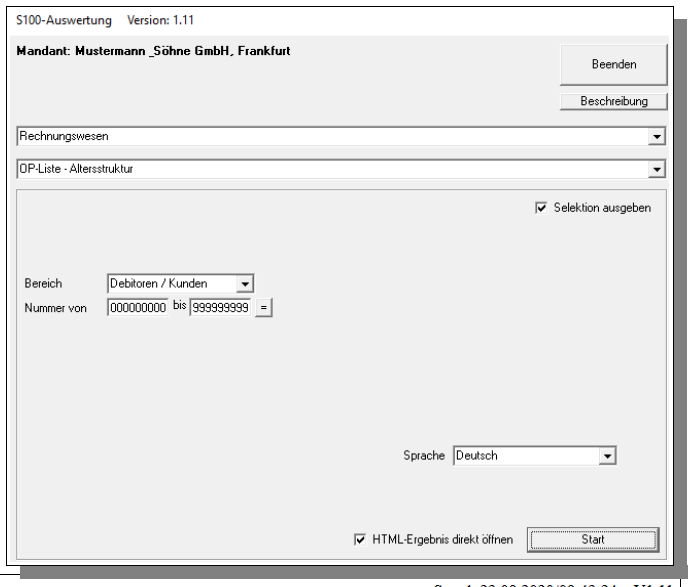

Ergebnis
Auf Basis der Offenen Posten wird eine Übersicht nach Alter erzeugt

Selektion
Bereich „Debitoren/Kunden“ oder „Kreditoren/Lieferanten“
von/bis Beleg-Nummer

Darstellungsoptionen
„Deutsch“ oder „Englisch“

Autostart ist für diese Liste möglich. Siehe Seite 5

Beispiel

Stand: 23.09.2020/09:43:24 V1.11

Selektion: Kunde von D100001 bis D100010
Sprache Deutsch

Kunde Nr.	Kunde Matchcode	OP-Nummer	OP-Datum	Fällig Datum	Fällig Tage	Rechn.-betrag	Zahl.-betrag	OP-Betrag	W	Fälligkeit (Tage) vor >90	vor 90-61	vor 60-31	vor 30-1	in 0-30	in 31-60	in 61-90	in >90
D100001	Hydrokulturen Lohmann GmbH, Stuttgart	00001	22.09.2020	22.09.2020	1	1.190,00	100,00	1.090,00	€				1.090,00				
D100001	Hydrokulturen Lohmann GmbH, Stuttgart	00002	01.08.2020	01.08.2020	53	108,00	0,00	108,00	€			108,00					
D100001	Hydrokulturen Lohmann GmbH, Stuttgart	00003	01.07.2020	01.07.2020	84	107,00	0,00	107,00	€		107,00						
D100001	Hydrokulturen Lohmann GmbH, Stuttgart	00004	01.06.2020	01.06.2020	114	106,00	0,00	106,00	€	106,00							
D100001	Hydrokulturen Lohmann GmbH, Stuttgart	00005	01.05.2020	01.05.2020	145	105,00	0,00	105,00	€	105,00							
D100001	Hydrokulturen Lohmann GmbH, Stuttgart	00006	22.09.2020	22.10.2020	-29	30,00	0,00	30,00	€					30,00			
D100001	Hydrokulturen Lohmann GmbH, Stuttgart	00007	22.09.2020	22.11.2020	-60	60,00	0,00	60,00	€						60,00		
D100001	Hydrokulturen Lohmann GmbH, Stuttgart	00008	22.09.2020	22.12.2020	-90	90,00	0,00	90,00	€							90,00	
D100001	Hydrokulturen Lohmann GmbH, Stuttgart	00009	22.09.2020	22.01.2021	-121	120,00	0,00	120,00	€								120,00
Zwischensummen						1.916,00	100,00	1.816,00		211,00	107,00	108,00	1.090,00	30,00	60,00	90,00	120,00
D100005	Fotodesign GmbH, Leipzig (keine Provision)	2019-10002	08.07.2019	07.08.2019	413	3.810,74	0,00	3.810,74	€	3.810,74							
Zwischensummen						3.810,74	0,00	3.810,74		3.810,74	0,00	0,00	0,00	0,00	0,00	0,00	0,00
D100009	Neukunde Februar, Fernse	00010	22.09.2020	23.11.2020	-61	238,00	0,00	238,00	€							238,00	
D100009	Neukunde Februar, Fernse	2020-10003	23.04.2020	24.04.2020	152	277,27	0,00	277,27	€	277,27							
Zwischensummen						515,27	0,00	515,27		277,27	0,00	0,00	0,00	0,00	0,00	238,00	0,00
Gesamtsummen						6.242,01	100,00	6.142,01		4.299,01	107,00	108,00	1.090,00	30,00	60,00	328,00	120,00

System

Wörterbuch

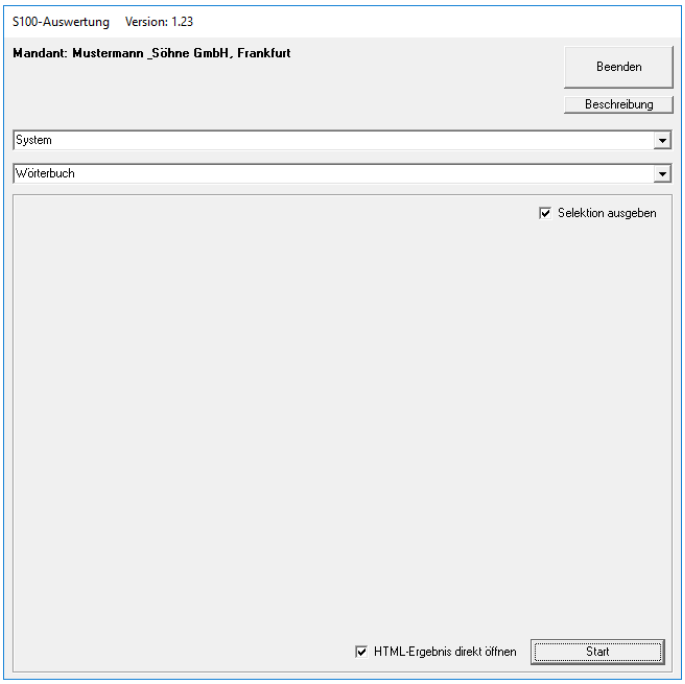

Ergebnis
Ausgegeben wird das in der Datenbank hinterlegte Wörterbuch

Beispiel

Sprache	Text	Übersetzung
E	% Skonto	% cash discount
E	% von	% of
E	(nicht skontierfähig)	(no cash discount)
E	Ab Werk	EXW
E	Abholung	Pick Up
E	Abweichende Lieferadressen	Delivery Address
E	abzgl.	minus
E	Angebot	Offer
E	Artikelnr.	Article Number

HTK-Michelstadt
Konstantin Möser
Darmstädter Str. 40
64720 Michelstadt
Telefon : 06061/9798720
Fax : 06061/9798721
eMail : KM@HTK-Michelstadt.de
www.HTK-Michelstadt.de

Listen-Übernahme in Excel

Alle Listen sind so ausgelegt, das ein Weiterbearbeiten in Excel vorgesehen ist.

Gehen Sie dazu folgendermaßen vor:

- Innerhalb der Auswertung markieren Sie zunächst alles mit **Strg+A**

- Übernehmen Sie dann mit **Strg+C** alles in die Zwischenablage

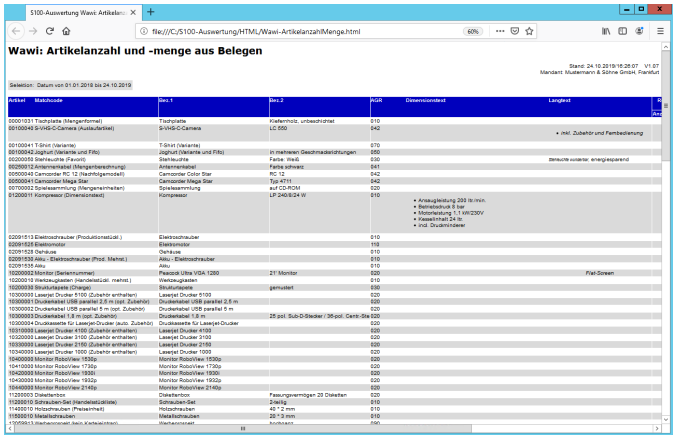

- **starten Sie Excel** und öffnen ein neues Arbeitsblatt

- wählen Sie Zelle A1 an und fügen mit **Strg+V** die Daten ein.

- **wählen Sie alle Zellen** an, indem Sie die Ecke oben links zwischen A und 1 klicken

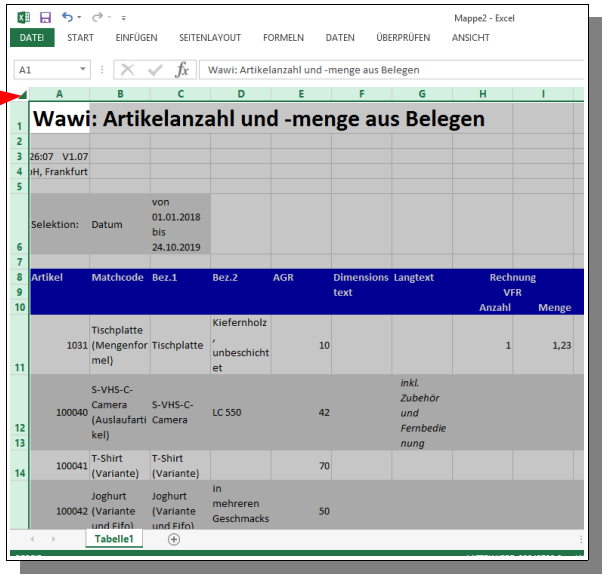

- klicken Sie dann mit der rechten Maustaste in den markierten Bereich und wählen „**Zellen formatieren**“

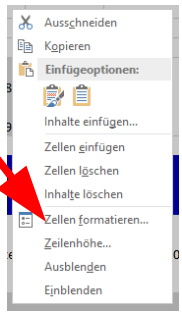

- im Fenster „Zellen formatieren“ ...
  … wählen Sie im Bereich Textausrichtung Vertikal „**Oben**“
  … entfernen Sie den Haken bei „**Zeilenumbruch**“

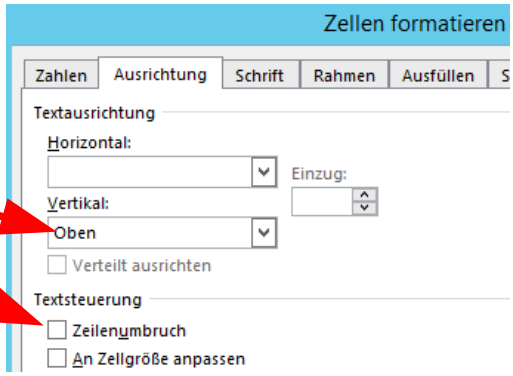

Nach „**OK**“ können Sie die Tabelle bearbeiten.

Modus: Datenbank-Änderungen

Kostenstellen aus Lieferschein-Kopf in LS-Positionen übernehmen

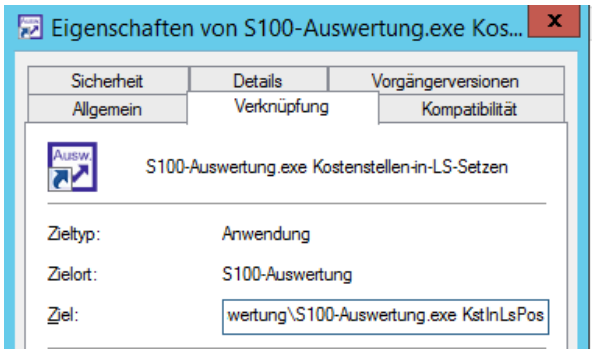

Um Sammelrechnungen mit korrekter Kostenstelle erzeugen zu können – wenn diese abweichend vom Rechnungsempfänger ist – muss die Kostenstelle in der Position des Lieferscheines eingetragen sein.

Mit dem Parameter „**KstInLsPos**“ wird bei allen Lieferschein-Positionen ohne Kostenstelle die jeweilige Kostenstelle auf dem Lieferschein-Kopf übernommen. Ist die Kostenstelle im Kopf ebenfalls leer, wird in der Position "T99999" eingetragen

Das Programm kann/sollte mit dem als regelmäßige Aufgabe (zB. jede Stunde) auf dem Server laufen.
Dazu ist der Autostart hier möglich. Siehe Seite 5

Hintergrund:
In den Kopf der Sammelrechnung wird immer die Kostenstelle aus der Rechnungsadresse eingetragen.
Wurden im Lieferschein abweichende Kostenstellen im Kopf eingetragen, werden diese nicht übernommen.Wurde diese in den Artikel-Position eingetragen, werden diese auch in der Sammelrechnung in die Positionen geschrieben und können ausgewertet werden.